

# *Hagir og líðan barna í Reykjanesbæ*

Niðurstöður rannsókna meðal  
nemenda í 5., 6. og 7. bekk  
í Reykjanesbæ árið 2013



RANNSÓKNIR & GREINING  
HÁSKÓLANUM Í REYKJAVÍK

**www.rannsoknir.is**

*Rit þetta má ekki afrita með nokkrum hætti, svo sem með ljósmyndun, prentun, hljóðritun eða á sambærilegan hátt, að hluta eða í heild, án skriflegs leyfis Rannsókna & greiningar.*

**© 2013 Rannsókna & greining ehf.**



## Efnisyfirlit

<b>Efnisyfirlit.....</b>	<b>5</b>
<b>Listi yfir myndir.....</b>	<b>6</b>
<b>Listi yfir töflur.....</b>	<b>7</b>
<b>Inngangur .....</b>	<b>9</b>
<b>Aðferð og gögn.....</b>	<b>10</b>
<b>Pátttakendur og framkvæmd.....</b>	<b>10</b>
<b>Almenn líðan barna í 5., 6. og 7. bekk.....</b>	<b>11</b>
<i>Samband við foreldra og fjölskyldu .....</i>	<i>15</i>
<i>Vinir .....</i>	<i>20</i>
<i>Stríðni/einelti.....</i>	<i>22</i>
<i>Nám og skóli .....</i>	<i>28</i>
<i>Íþróttá- og tómstundastarf.....</i>	<i>32</i>

## Listi yfir myndir

Mynd 1. Hlutfall nemenda sem segjast <i>oft eða mjög oft</i> hafa fengið reiðiköst sem þeir gátu ekki stjórnað. ....	11
Mynd 2. Hlutfall nemenda sem segjast <i>oft eða mjög oft</i> hafa öskrað eða hent hlutum. ....	11
Mynd 3. Hlutfall nemenda sem segjast <i>oft eða mjög oft</i> hafa langað til að brjóta eða skemma hluti. ....	12
Mynd 4. Hlutfall nemenda sem segjast <i>oft eða mjög oft</i> hafa gert eitthvað bara af því þeir voru svo reiðir. ....	12
Mynd 5. Hlutfall nemenda í 5., 6. og 7. bekk í Reykjanesbæ árið 2013 sem finnst þeir vera <i>frekar eða allt of feitir, passlegir eða frekar eða allt of mjóir</i> . ....	14
Mynd 6. Hlutfall nemenda sem í Reykjanesbæ árið 2013 eftir því hversu oft þeir fá hjálp frá pabba sínum, mömmu eða systkinum með heimanám sitt. ....	15
Mynd 7. Hlutfall nemenda sem horfa <i>sjaldan, næstum aldrei eða aldrei</i> á sjónvarp eða myndband með pabba sínum eða mömmu. ....	15
Mynd 8. Hlutfall nemenda sem segja að allir í fjölskyldu sinni tali <i>sjaldan, næstum aldrei eða aldrei</i> saman. ....	16
Mynd 9. Hlutfall nemenda sem segjast <i>sjaldan, næstum aldrei eða aldrei</i> vera með foreldrum sínum eftir skóla. ....	16
Mynd 10. Hlutfall nemenda sem segjast <i>sjaldan, næstum aldrei eða aldrei</i> vera með foreldrum sínum um helgar. ....	17
Mynd 11. Hlutfall nemenda sem segja það vera <i>frekar eða mjög erfitt</i> fyrir þá að fá umhyggju og hlýju hjá foreldrum sínum. ....	17
Mynd 12. Hlutfall nemenda sem segjast <i>stundum eða oft</i> vera einir heima eftir skóla. ...	18
Mynd 13. Hvernig líður þér oftast heima? Hlutfall nemenda sem segja frekar eða mjög illa. ....	18
Mynd 14. Hlutfall nemenda sem segjast <i>sjaldan, næstum aldrei eða aldrei</i> fara í leikhús, á sýningar eða tónleika með pabba sínum eða mömmu. ....	19
Mynd 15. Hlutfall nemenda sem eru <i>sjaldan, næstum aldrei eða aldrei</i> í íþróttum eða útivist með pabba sínum eða mömmu. ....	19
Mynd 16. Hlutfall nemenda sem segjast <i>fáa eða enga</i> vini eða vinkonur eiga í skólanum. ....	20
Mynd 17. Hlutfall nemenda sem segjast <i>sjaldan, næstum aldrei eða aldrei</i> vera með vinum eða vinkonum sínum eftir skóla eða um helgar. ....	20
Mynd 18. Hlutfall nemenda sem segja það eiga <i>frekar eða mjög illa</i> við um sig að foreldrar þeirra þekki vini þeirra eða vinkonur. ....	21
Mynd 19. Hlutfall nemenda sem segja það eiga <i>frekar eða mjög illa</i> við um sig að foreldrar þeirra þekki foreldra vina/vinkvenna þeirra. ....	21
Mynd 20. Hlutfall nemenda sem segir það hafa <i>stundum eða oft</i> gerst í vetur að þeir hafi verið með nokkrum krökkum að stríða einum krakka. ....	22
Mynd 21. Hlutfall nemenda sem segir það hafa <i>stundum eða oft</i> gerst í vetur að þeir hafi verið með nokkrum krökkum að meiða einn krakka. ....	22
Mynd 22. Hlutfall nemenda sem segir það hafa <i>stundum eða oft</i> gerst í vetur að þeir hafi verið með nokkrum krökkum sem réðust á annan hóp. ....	23
Mynd 23. Hlutfall nemenda sem segir það hafa <i>stundum eða oft</i> gerst í vetur að þeir hafi verið með mörgum krökkum sem skildu einn krakka útundan. ....	23

Mynd 24. Hlutfall nemenda sem segir það hafa gerst <i>stundum eða oft</i> í vetur að nokkrir krakkar stríddu þeim einum. ....	24
Mynd 25. Hlutfall nemenda sem segir það hafa gerst <i>stundum eða oft</i> í vetur að nokkrir krakkar réðust á þau ein og meiddu. ....	24
Mynd 26. Hlutfall nemenda sem segir það hafa gerst <i>stundum eða oft</i> í vetur að nokkrir krakkar réðust á hóp sem þau voru með. ....	25
Mynd 27. Hlutfall nemenda sem segir það hafa gerst <i>stundum eða oft</i> í vetur að margir krakkar skildu þau eftir útundan. ....	25
Mynd 28. Svör nemenda í <i>Reykjanesbæ árið 2013</i> við spurningunni um hvort hafi strítt einhverjum krakka s.l. vetur af því að hann eða hún var útlendingur eða fæddist í útlöndum. ....	26
Mynd 29. Hlutfall nemenda sem finnst námið <i>oft eða alltaf</i> vera of erfitt. ....	28
Mynd 30. Hlutfall nemenda sem finnst námið <i>oft eða alltaf</i> vera of létt. ....	28
Mynd 31. Hlutfall nemenda sem finnst námið <i>næstum aldrei eða aldrei</i> vera skemmtilegt. ....	29
Mynd 32. Hlutfall nemenda sem langar <i>oft eða alltaf</i> til að hætta í skólanum. ....	29
Mynd 33. Hvernig líður þér oftast í kennslustundum? Hlutfall nemenda sem segja <i>frekar eða mjög illa</i> . ....	30
Mynd 34. Hvernig líður þér oftast í frímínútum? Hlutfall nemenda sem segja <i>frekar eða mjög illa</i> . ....	30
Mynd 35. Hvernig líkar þér við kennarana í skólanum? Hlutfall nemenda sem segja <i>frekar eða mjög illa</i> . ....	31
Mynd 36. Hlutfall nemenda sem segja kennarana <i>sjaldan, næstum aldrei eða aldrei</i> hrósa sér í skólanum. ....	31
Mynd 37. Hlutfall nemenda sem æfa íþróttir <i>1-3 sinnum í viku</i> með íþróttafélagi. ....	32
Mynd 38. Hlutfall nemenda sem æfa íþróttir <i>4 sinnum í viku eða oft</i> með íþróttafélagi. ....	32
Mynd 39. Hlutfall nemenda sem stunda tónlistar- eða söngnám <i>1 sinni í viku eða oft</i> . ....	33
Mynd 40. Hlutfall nemenda sem taka <i>aldrei</i> þátt í tómskundastarfi í skólanum sínum. ...	33
Mynd 41. Hlutfall nemenda sem taka <i>aldrei</i> þátt í öðru tómskundastarfi sem ekki er á vegum skólans. ....	34

## Listi yfir töflur

Tafla 1. Fjöldi þátttakenda í Reykjanesbæ árið 2013, greindur eftir bekkjum (fjöldi sem svarar). ....	10
Tafla 2. Hlutfall nemenda í 5., 6. og 7. bekk í Reykjanesbæ sem hafa <i>stundum eða oft</i> fundið fyrir einhverju af eftirtöldu síðastliðna sjö daga fyrir könnun – árið 2013. ....	13
Tafla 3. Svör nemenda í 5., 6. og 7. bekk í Reykjanesbæ árið 2013 við spurningunni: Á hvaða stöðum er þér helst strítt ( <i>stundum eða oft</i> )? ....	27
Tafla 8. Tími sem strákar og stelpur í 5., 6. og 7. bekk í Reykjanesbæ árið 2013 verja að jafnaði í að <i>horfa á sjónvarp / videó/ DVD</i> á hverjum degi. ....	35
Tafla 9. Tími sem strákar og stelpur í 5., 6. og 7. bekk í Reykjanesbæ árið 2013 verja að jafnaði í að <i>vera á netinu (vefnum, leikjum eða spjallrásum)</i> á hverjum degi. ....	35
Tafla 10. Tími sem strákar og stelpur í 5., 6. og 7. bekk í Reykjanesbæ árið 2013 verja að jafnaði í að <i>spila tölvuleiki á netinu</i> á hverjum degi. ....	36

Tafla 11. Tími sem strákar og stelpur í 5., 6. og 7. bekk í Reykjanesbæ árið 2013 verja að jafnaði í að <i>spila tölvuleiki sem ekki eru á netinu</i> á hverjum degi.....	36
Tafla 12. Tími sem strákar og stelpur í 5., 6. og 7. bekk í Reykjanesbæ árið 2013 verja að jafnaði í að <i>nota tölvur í annað en vera á netinu eða spila tölvuleiki</i> á hverjum degi.....	37
Tafla 13. Tími sem strákar og stelpur í 5., 6. og 7. bekk í Reykjanesbæ árið 2013 verja að jafnaði í að <i>lesa bækur</i> (aðrar en skólabækur) á hverjum degi.....	38
Tafla 14. Tími sem strákar og stelpur í 5., 6. og 7. bekk í Reykjanesbæ árið 2013 verja að jafnaði í að <i>lesa teiknimyndabækur eða teiknimyndablöð</i> á hverjum degi. ....	38

## Inngangur

Samhliða vaxandi kröfum um rannsóknarmiðaða stefnumótun hafa þeir sem starfa að málefnum barna og ungmenna á Íslandi nýtt sér niðurstöður Ungt Fólk rannsókna í síauknum mæli, í eftirliti, úttektum og stefnumótun í málefnum barna og unglinga. Vísindalegt gildi rannsókna er mikið og hafa þær stuðlað að aukinni þekkingu á mikilvægum þáttum er snerta börn og ungmenni á Íslandi. Hagnýtt gildi rannsókna er einnig mjög mikið. Sveitar félög sem í búa um 80% landsmanna nýta sér niðurstöður rannsókna ár hvert til ákvarðanatöku í stefnumálum og aðgerðum sem lúta að börnum og ungmennum. Þá njóta um 70% nemenda landsins þess að unnar eru sértækar skólaskýrslur fyrir skólana svo skoða megi stöðu mála í viðkomandi skóla. Þá er vert að geta þess að Ungt fólk rannsóknirnar eru einnig framkvæmdar og nýttar með svipuðum hætti í 15 borgum víðs vegar um Evrópu. Í þróun og framkvæmd Ungt fólk rannsókna hefur starfsfólk Rannsókna & greiningar notið góðs af einstöku samstarfi við skólastjórnendur, kennara og nemendur í grunn- og framhaldsskólum landsins. Án samstarfs þessara aðila væru rannsóknarinar ekki framkvæmanlegar.

Á síðum þessarar skýrslu getur að líta niðurstöður úr rannsókninni Ungt Fólk sem lögð var fyrir nemendur í 5. til 7. bekk allra grunnskóla landsins í febrúar síðastliðnum. Líkt og fyrr er sjónum beint að líðan, heilsu og hegðun barnanna og þeim þáttum í nærsamfélaginu sem bæði innlendar og erlendar rannsóknir hafa leitt í ljós að hafi áhrif á líf barnanna. Þar er athygli meðal annars beint að sambandi þeirra við foreldra, vini, kennara og aðra mikilvæga aðila í daglegu lífi barna og þátttöku þeirra í skipulögðu íþrótt og æskulýðsstarfi. Þá skoðum við einnig viðhorf þeirra til náms og líðan í skóla.



## Aðferð og gögn

### Þátttakendur og framkvæmd

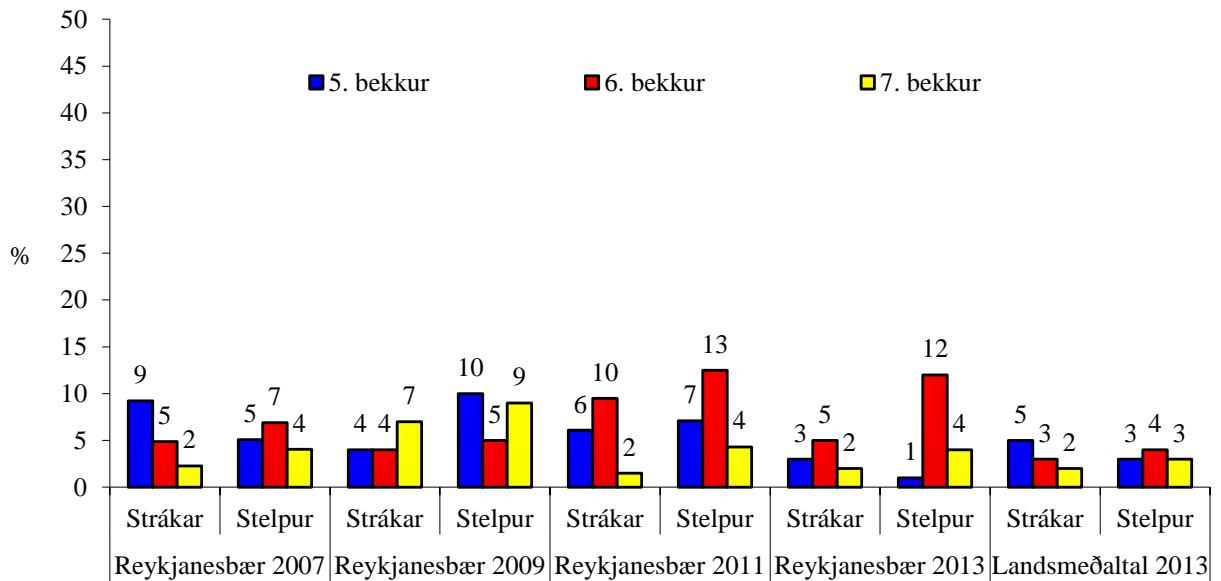
Gögnin sem þessi skýrsla byggir á eru fengin úr viðamikilli könnun Rannsóknna & greiningar sem var lögð fyrir alla nemendur í 5. til 7. bekk grunnskóla á Íslandi í febrúar árið 2013. Hér er því ekki um hefðbundna úrtakskönnun að ræða heldur könnun sem var lögð fyrir allt þýðið. Framkvæmd könnunarinnar var þannig háttað að spurningalistar voru sendir í skólanna þar sem kennarar sáu um að leggja þá fyrir. Allir nemendur sem sátu í kennslustundum daginn sem hver könnun fór fram svöruðu spurningalistunum. Með hverjum spurningalista fylgdi ómerkt umslag sem nemendur settu listana í að útfyllingu lokinni. Ítrekað var fyrir þátttakendum að rita hvorki nafn né kennitölu á spurningalistana eða umslögin svo útilokað væri að rekja svörin til einstakra nemenda. Jafnframt voru nemendur vinsamlegast beðnir um að svara öllum spurningunum eftir bestu samvisku og biðja um hjálp ef þeir þyrftu á að halda. Í heild fengust gild svör frá 11.267 nemanda í 5. til 7. bekk á landsvísu sem jafngildir 90,1% svarhlutfalli.

Í töflu 1 má sjá fjölda þátttakenda í Reykjanesbæ, greindan eftir bekkjum. Árið 2013 var heildarsvarhlutfall nemenda í Reykjanesbæ 88,9%.

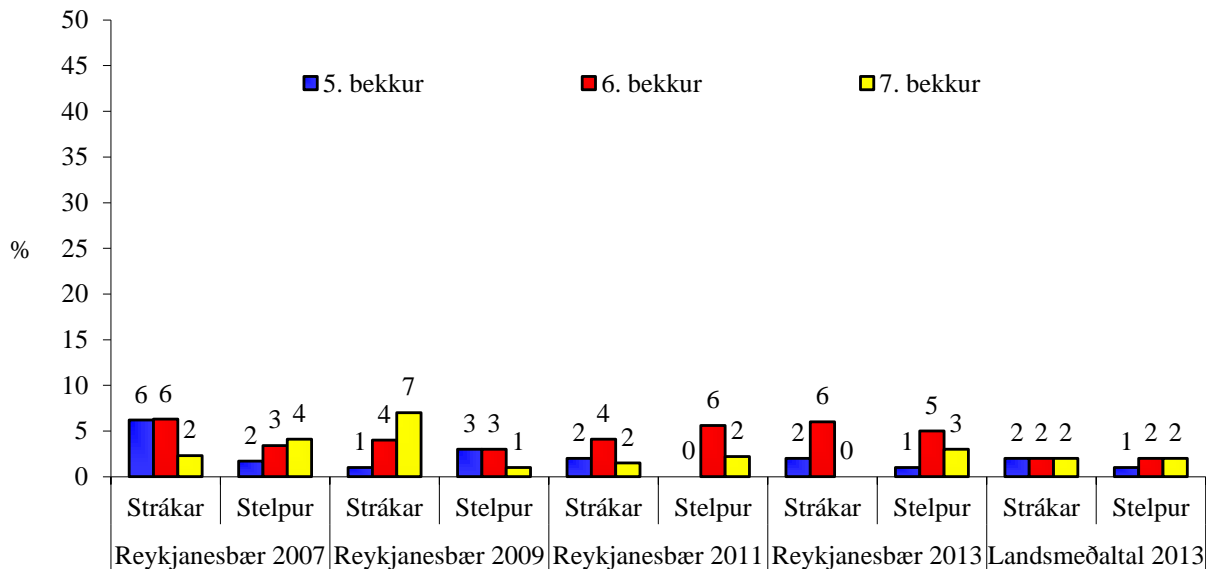
**Tafla 1. Fjöldi þátttakenda í Reykjanesbæ árið 2013, greindur eftir bekkjum (fjöldi sem svarar).**

<b>Bekkur:</b>	<b>2013</b>
5. bekkur:	187
6. bekkur:	162
7. bekkur:	173
Bekkur ótilgreindur:	7
<b>Heildarfjöldi:</b>	<b>529</b>

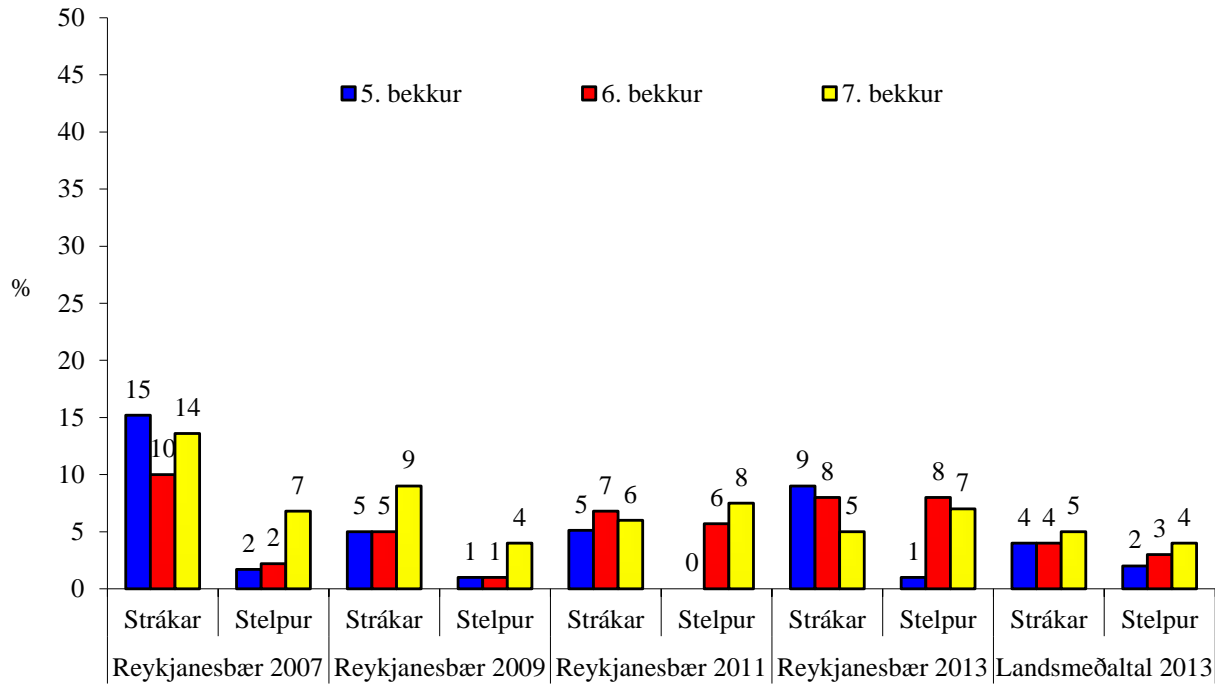
## Almenn líðan barna í 5., 6. og 7. bekk



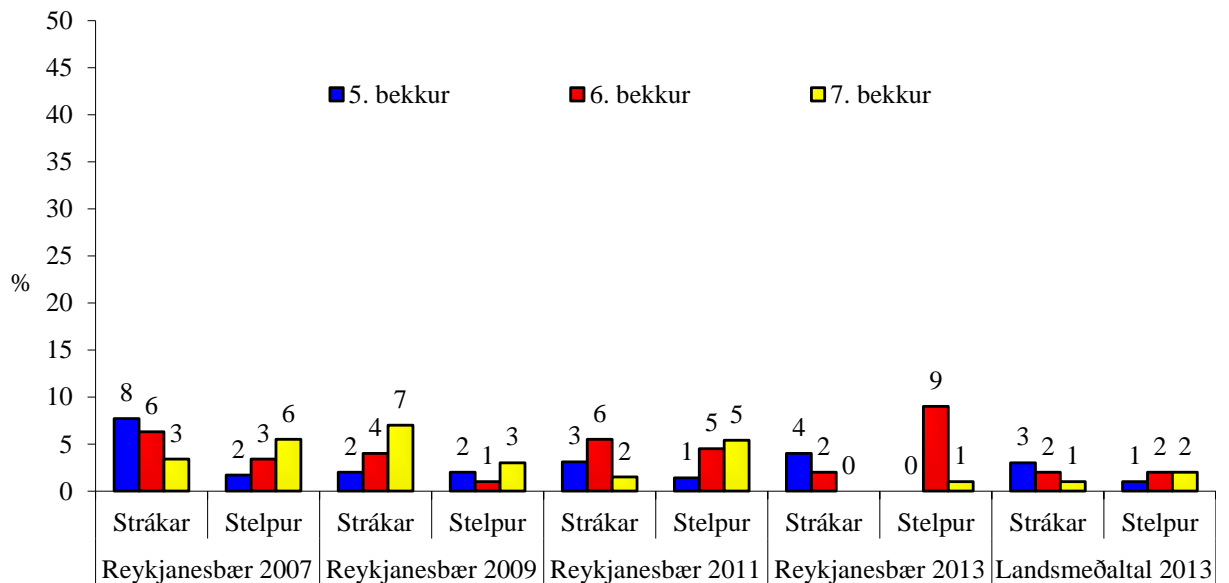
**Mynd 1.** Hlutfall nemenda sem segjast *oft eða mjög oft* hafa fengið reiðiköst sem þeir gátu ekki stjórnað.



**Mynd 2.** Hlutfall nemenda sem segjast *oft eða mjög oft* hafa öskrað eða hent hlutum.



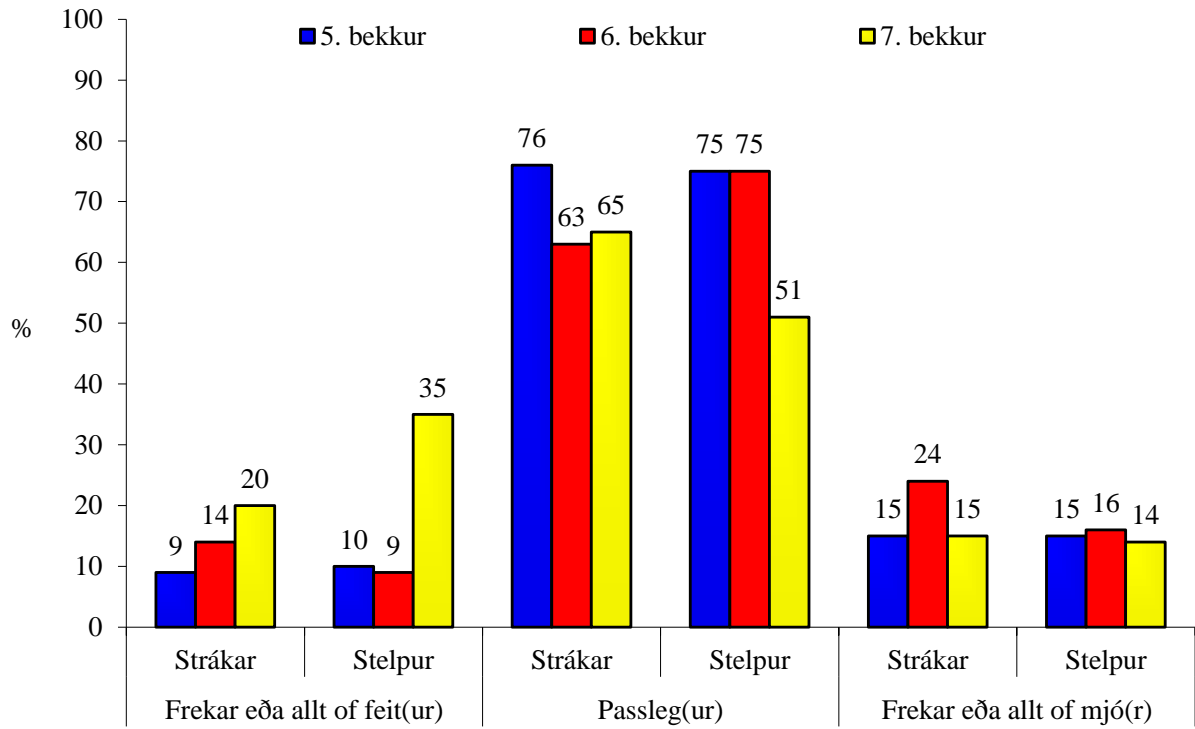
**Mynd 3.** Hlutfall nemenda sem segjast *oft eða mjög oft* hafa langað til að brjóta eða skemma hluti.



**Mynd 4.** Hlutfall nemenda sem segjast *oft eða mjög oft* hafa gert eitthvað bara af því þeir voru svo reiðir.

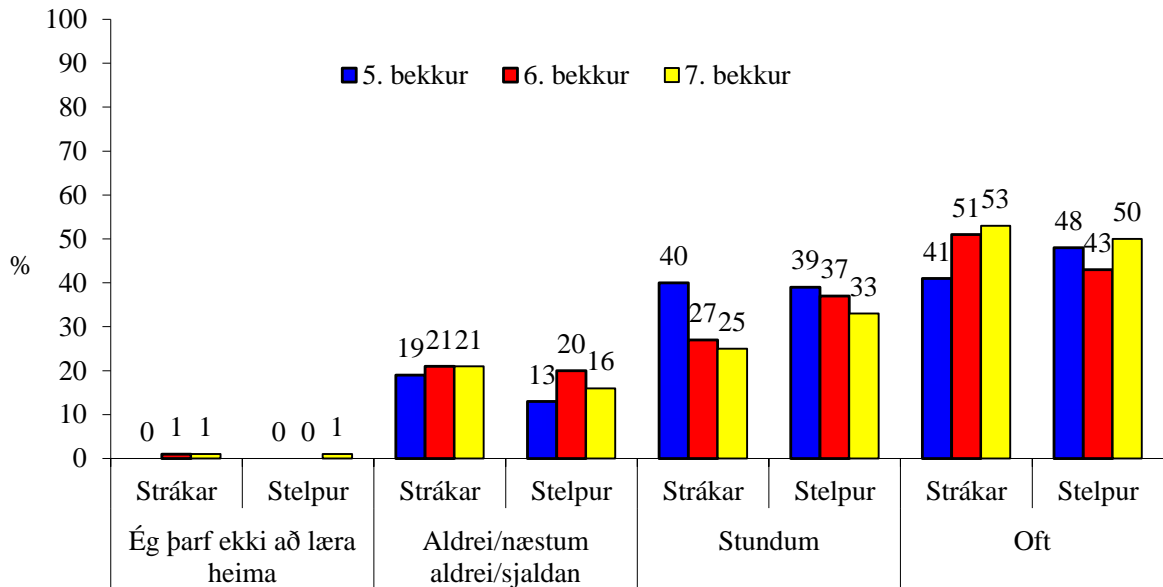
**Tafla 2. Hlutfall nemenda í 5., 6. og 7. bekk í Reykjanesbæ sem hafa *stundum eða oft* fundið fyrir einhverju af eftirtöldu síðastliðna sjö daga fyrir könnun – árið 2013.**

Einkenni: Stundum eða oft	5. bekkur		6. bekkur		7. bekkur	
	Strákar (%)	Stelpur (%)	Strákar (%)	Stelpur (%)	Strákar (%)	Stelpur (%)
Leið(ur) eða lítil áhugi	10	4	21	12	8	17
Lítill matarlyst	9	11	19	14	12	24
Einmana	6	12	14	19	7	18
Grét auðveldlega	7	15	9	22	1	21
Erfitt með að sofa eða sofna	16	17	31	29	11	24

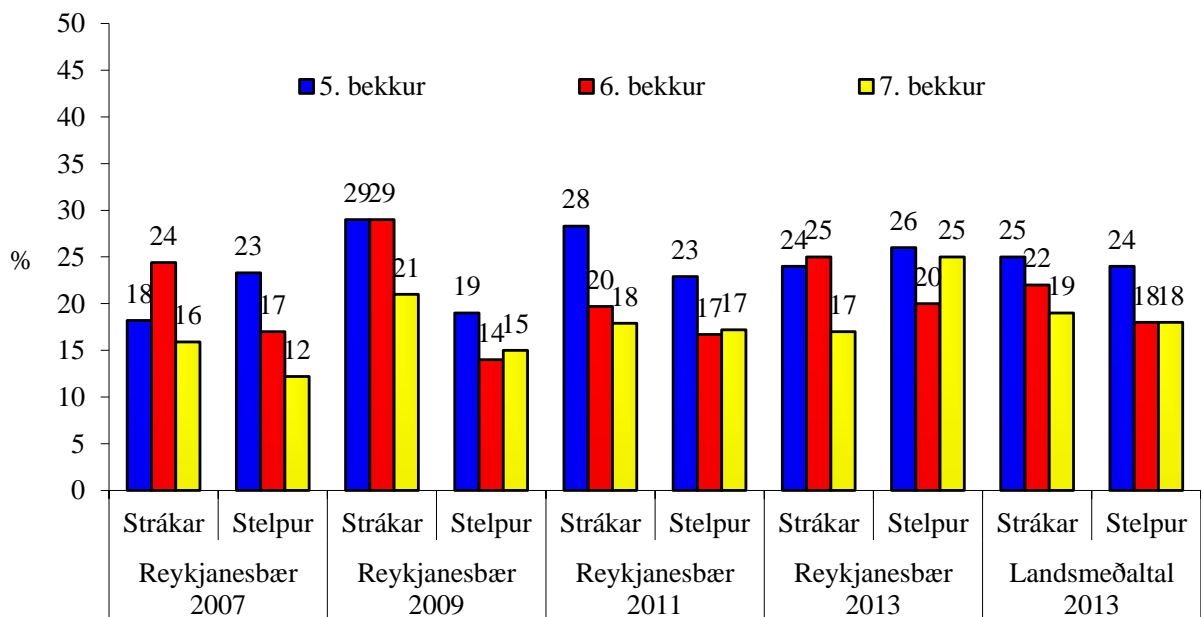


**Mynd 5.** Hlutfall nemenda í 5., 6. og 7. bekk í Reykjanesbæ árið 2013 sem finnst þeir vera frekar eða allt of feitir, passlegir eða frekar eða allt of mjóir.

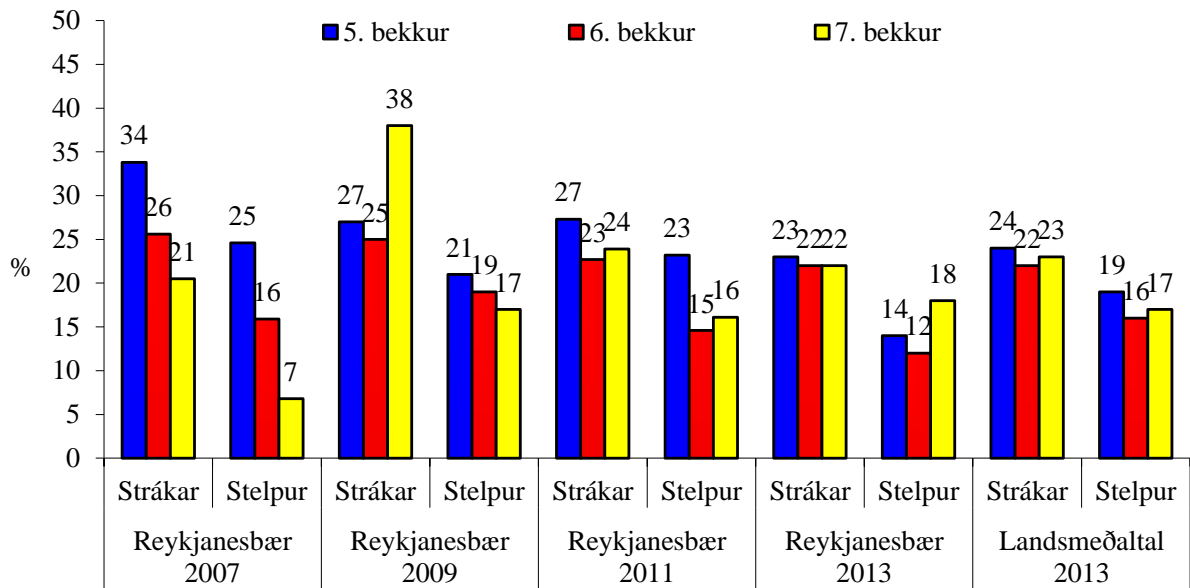
## Samband við foreldra og fjölskyldu



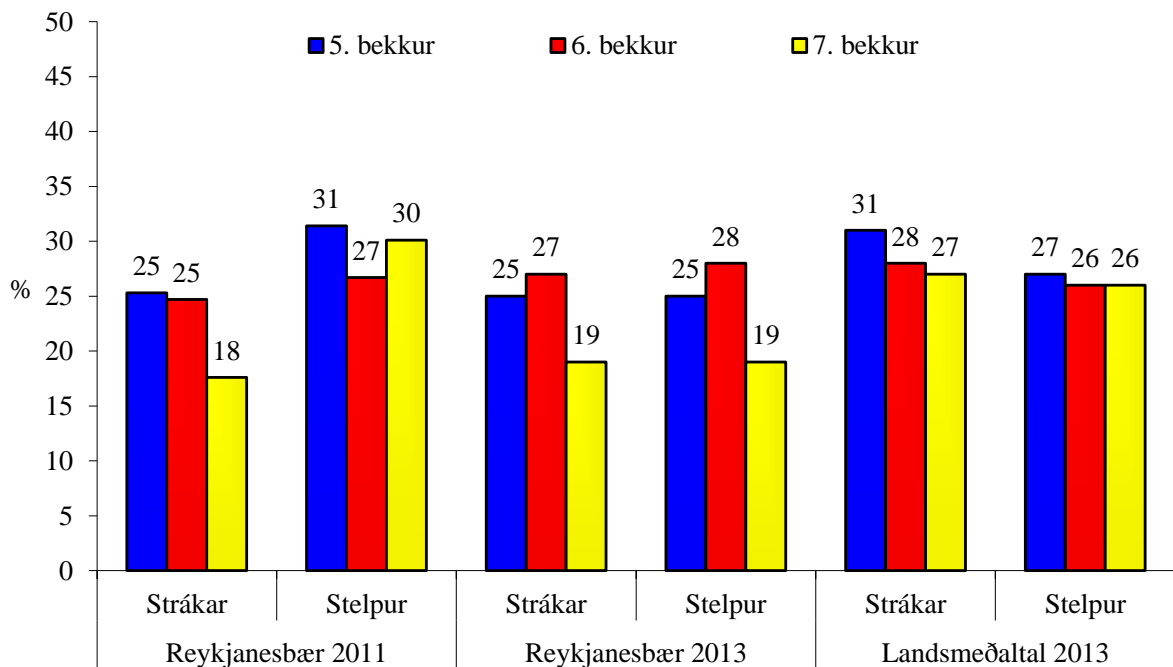
**Mynd 6.** Hlutfall nemenda sem í Reykjanesbæ árið 2013 eftir því hversu oft þeir fá hjálp frá pabba sínum, mömmu eða systkinum með heimanám sitt.



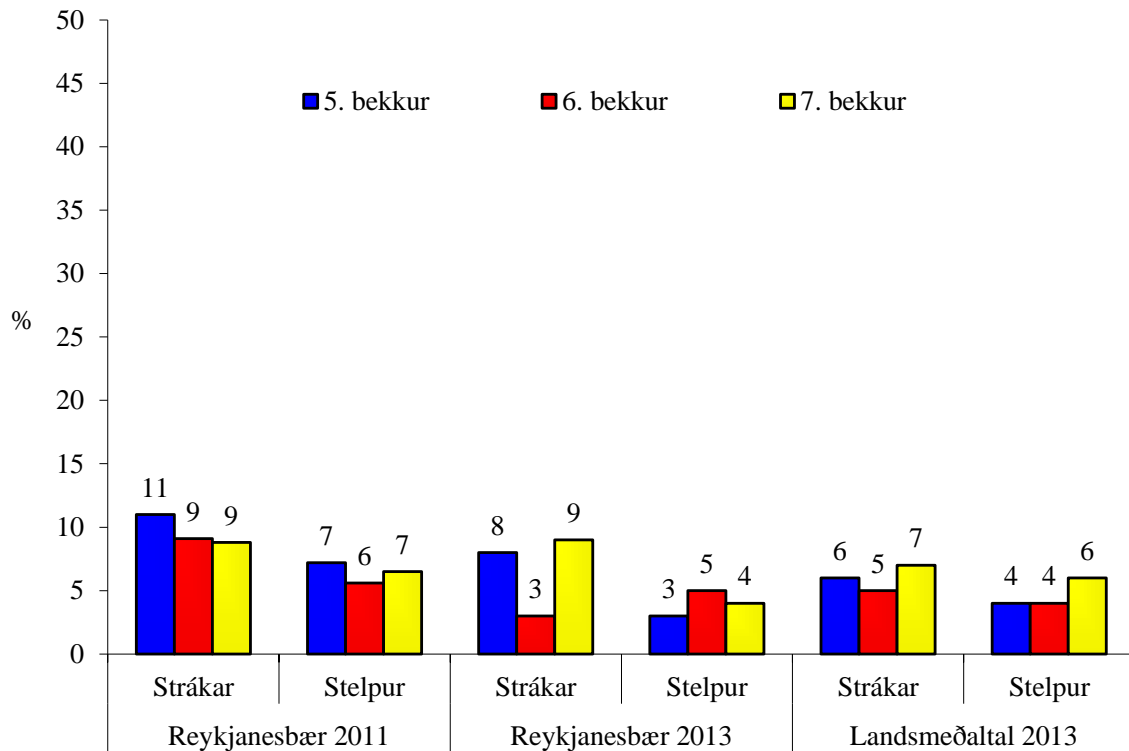
**Mynd 7.** Hlutfall nemenda sem horfa *sjaldan*, *næstum aldrei* eða *aldrei* á sjónvarp eða myndband með pabba sínum eða mömmu.



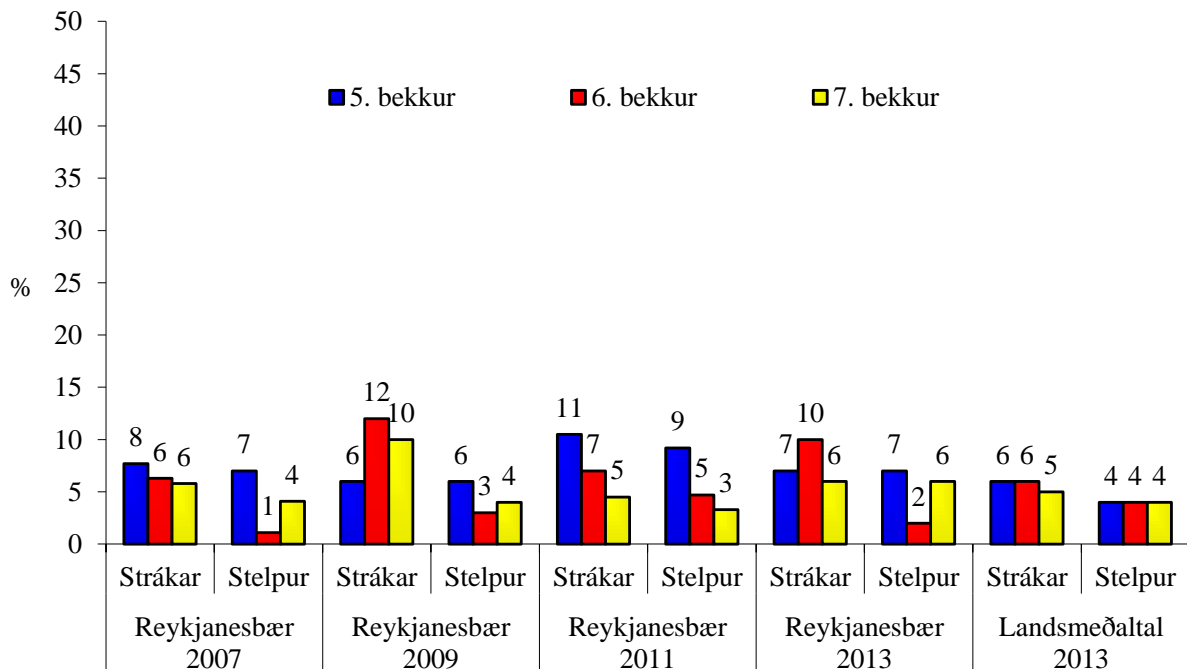
**Mynd 8.** Hlutfall nemenda sem segja að allir í fjölskyldu sinni tali *sjaldan*, *næstum aldrei* eða *aldrei* saman.



**Mynd 9.** Hlutfall nemenda sem segjast *sjaldan*, *næstum aldrei* eða *aldrei* vera með foreldrum sínum eftir skóla.

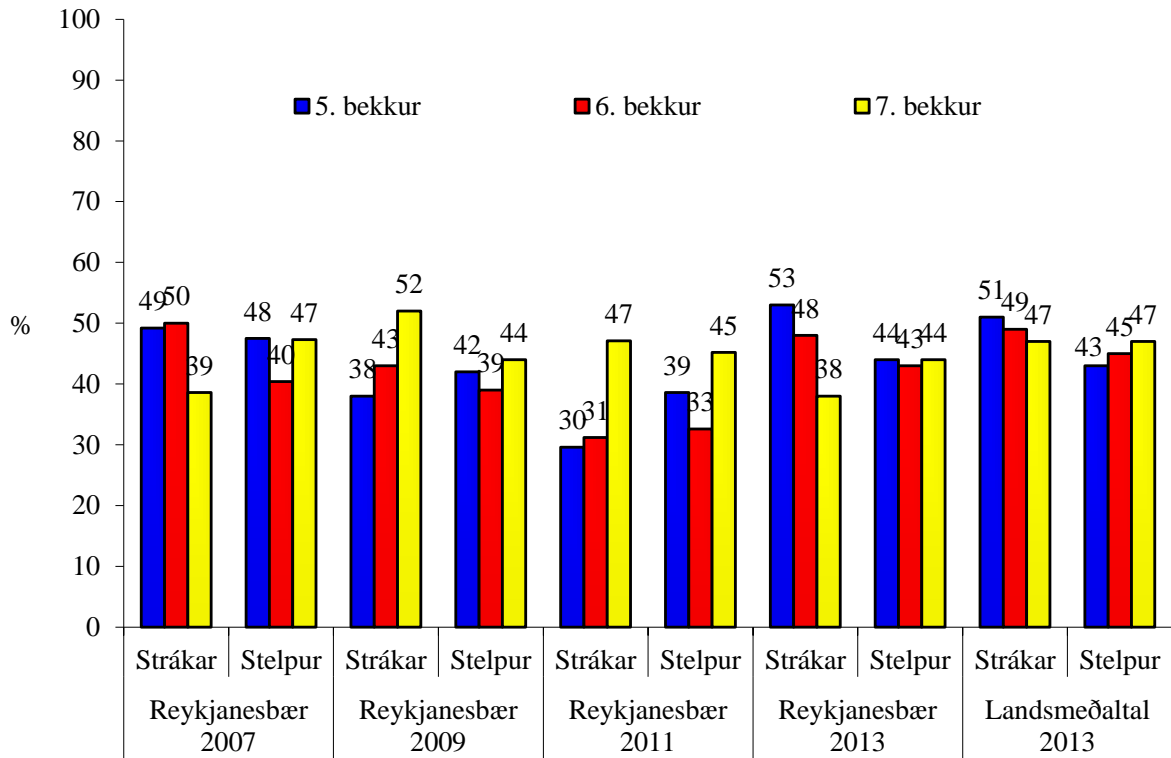


**Mynd 10.** Hlutfall nemenda sem segjast *sjaldan, næstum aldrei eða aldrei* vera með foreldrum sínum um helgar.

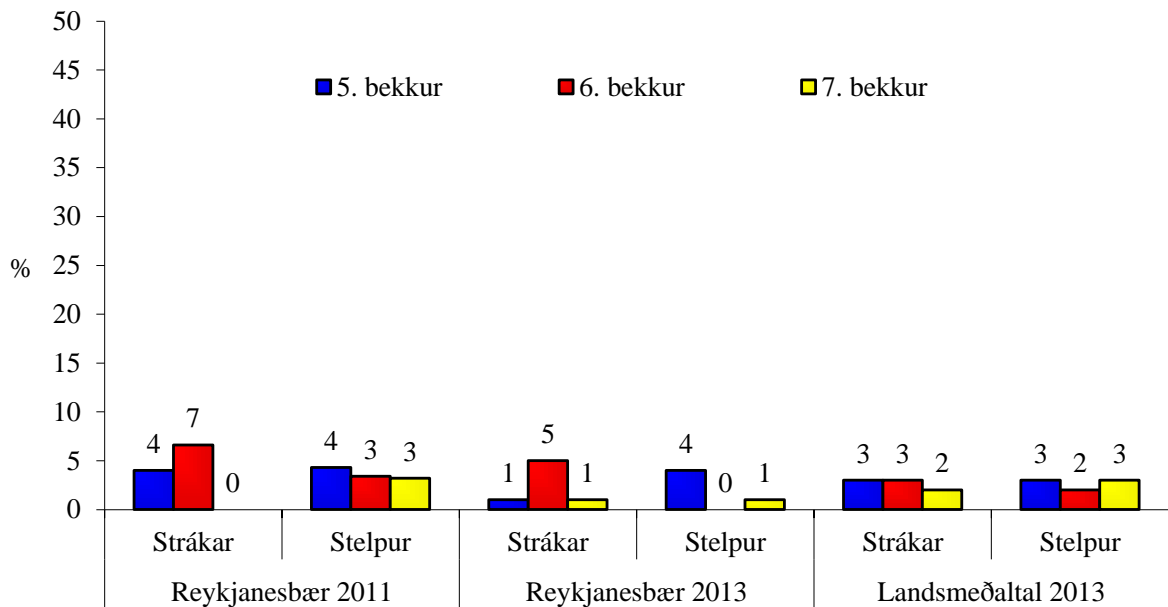


**Mynd 11.** Hlutfall nemenda sem segja það vera *frekar eða mjög erfitt* fyrir þá að fá umhyggju og hlýju hjá foreldrum sínum.

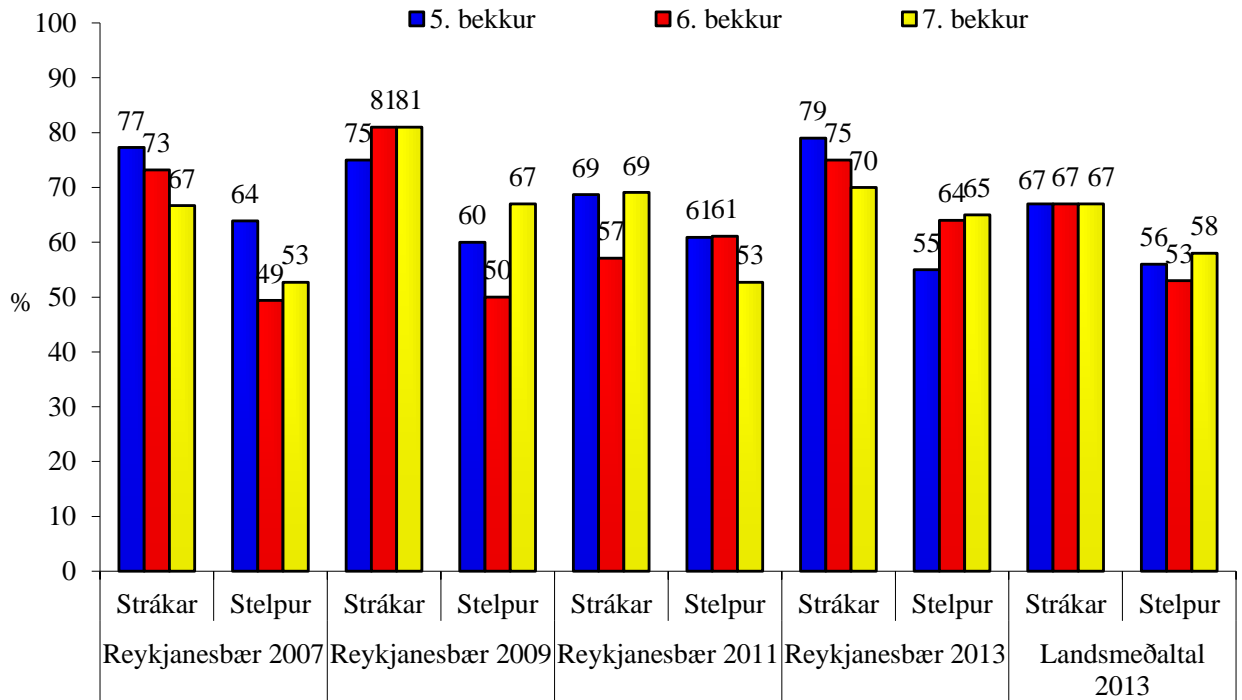




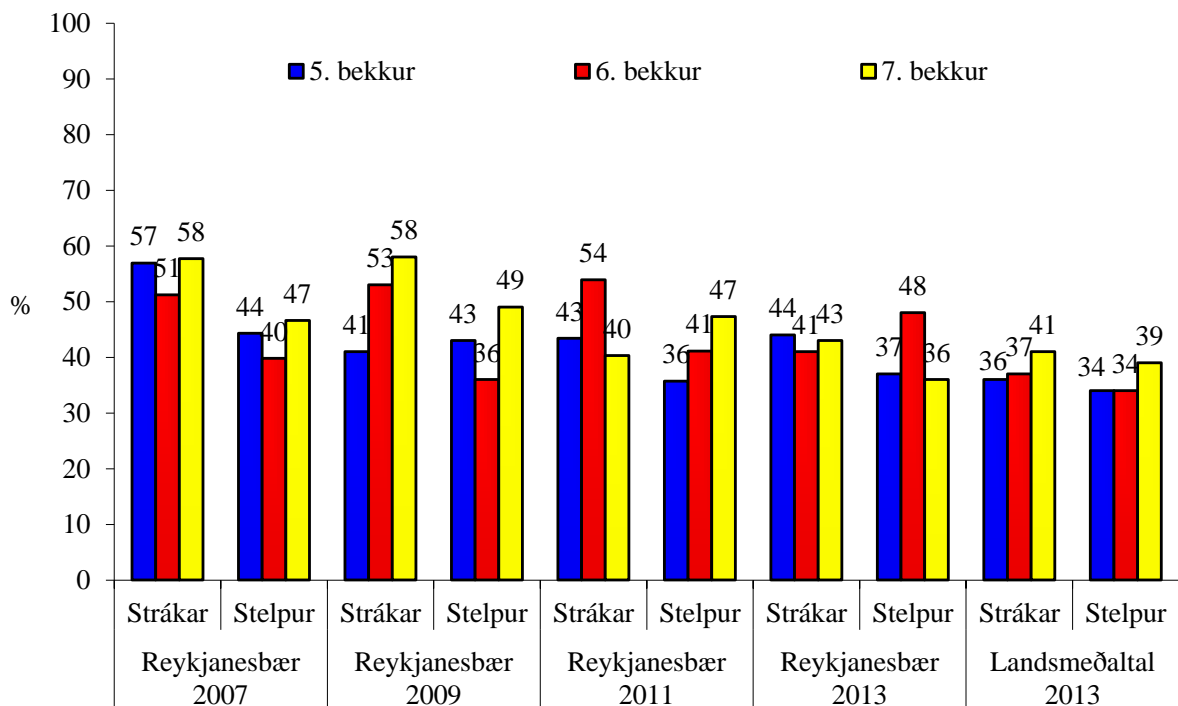
**Mynd 12.** Hlutfall nemenda sem segjast *stundum eða oft* vera einir heima eftir skóla.



**Mynd 13.** Hvernig líður þér oftast heima? Hlutfall nemenda sem segja frekar eða mjög illa.

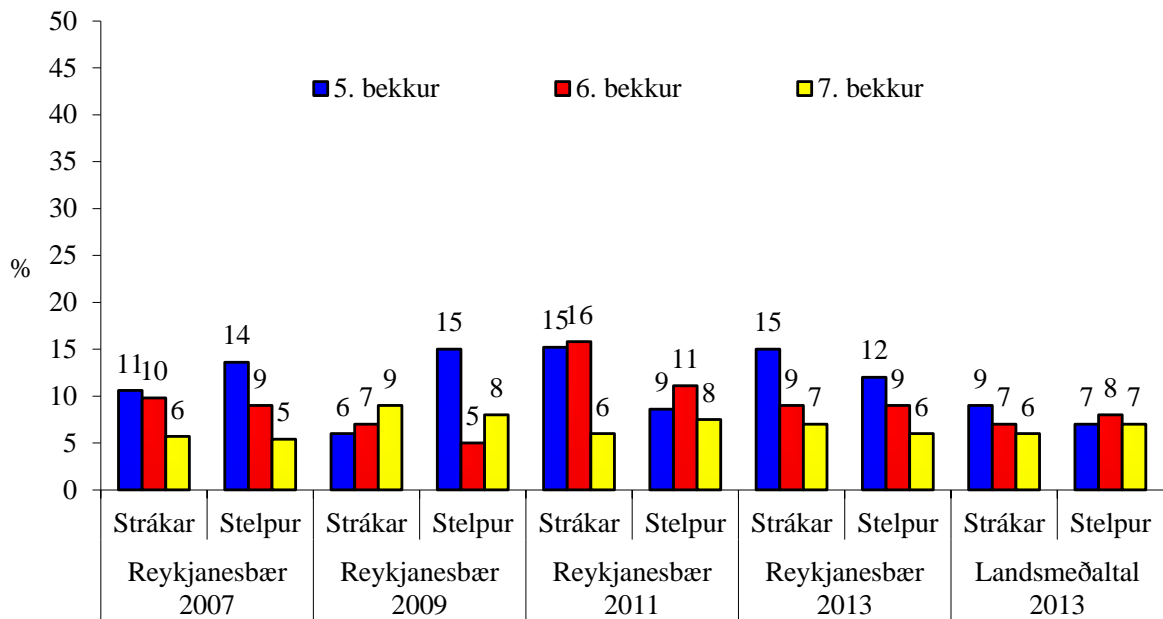


**Mynd 14.** Hlutfall nemenda sem segjast *sjaldan, næstum aldrei eða aldrei* fara í leikhús, á sýningar eða tónleika með pabba sínum eða mömmu.

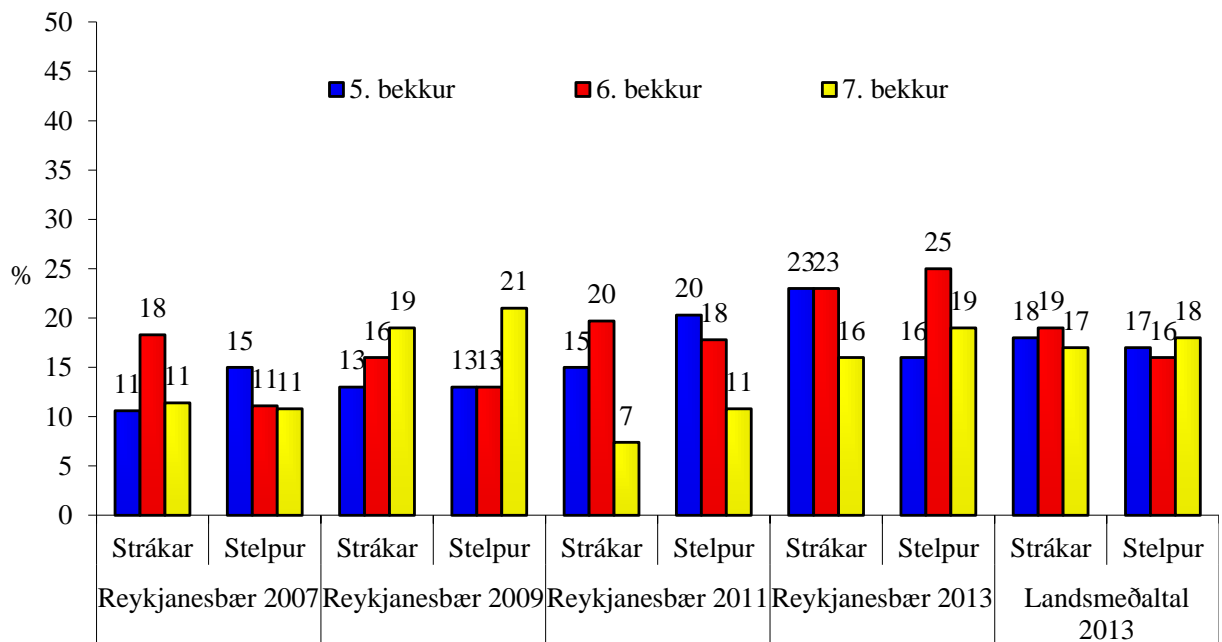


**Mynd 15.** Hlutfall nemenda sem eru *sjaldan, næstum aldrei eða aldrei* í íþróttum eða útvíst með pabba sínum eða mömmu.

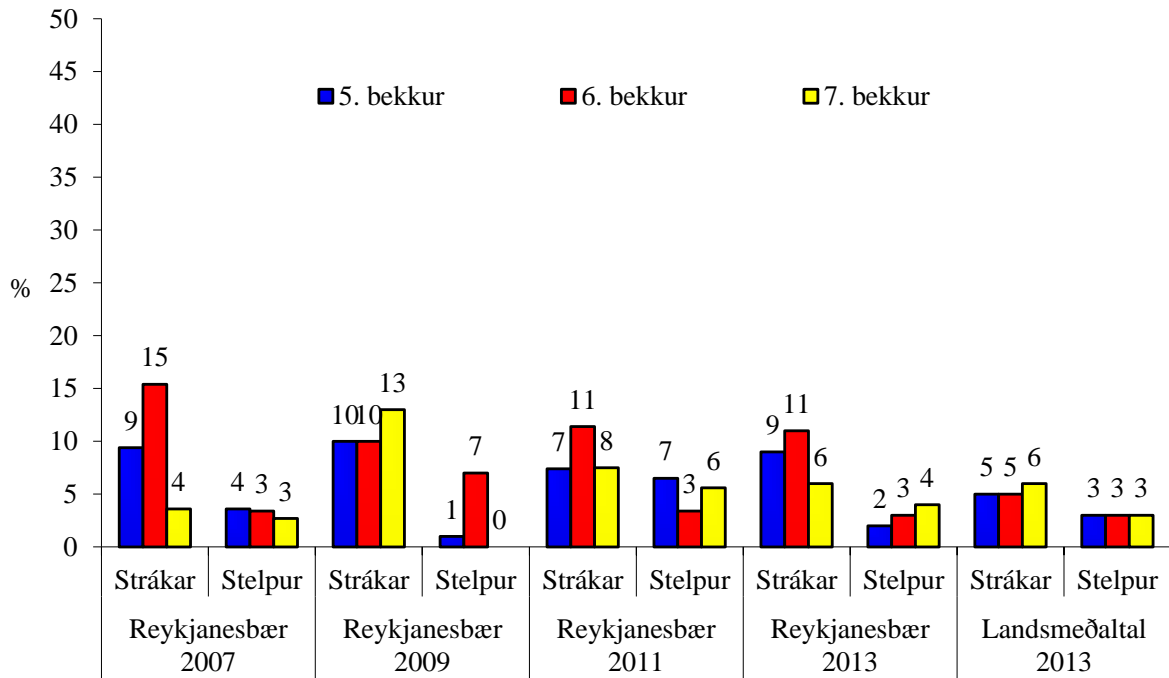
**Vinir**



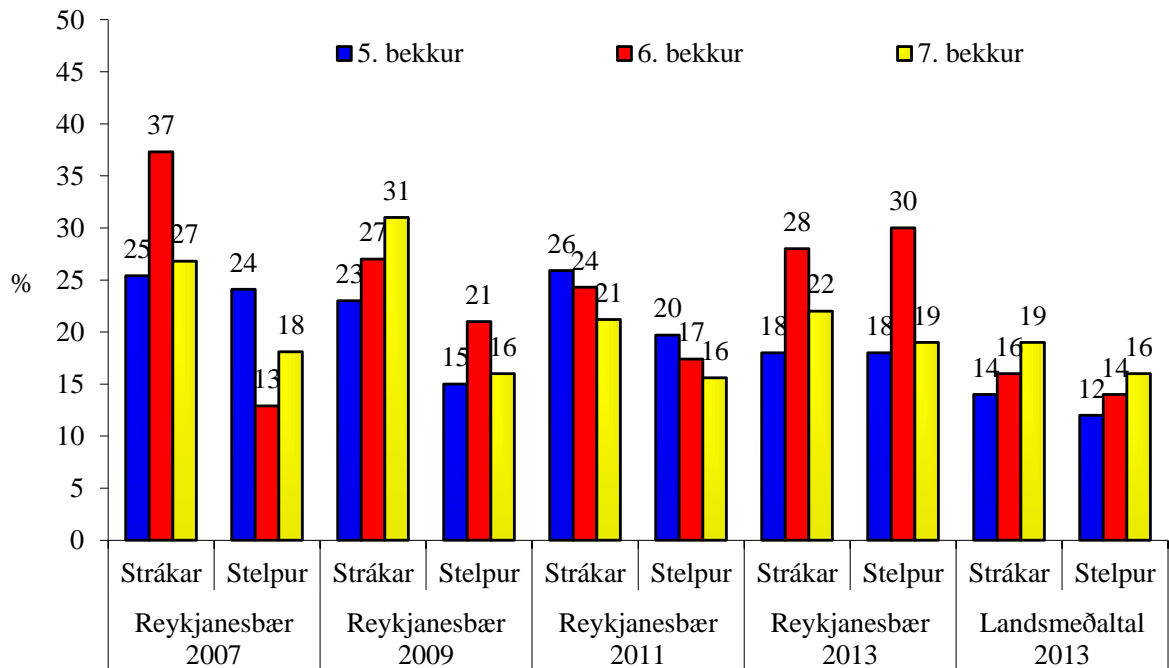
**Mynd 16.** Hlutfall nemenda sem segjast *fáa eða enga* vini eða vinkonur eiga í skólanum.



**Mynd 17.** Hlutfall nemenda sem segjast *sjaldan, næstum aldrei eða aldrei* vera með vinum eða vinkonum sínum eftir skóla eða um helgar.

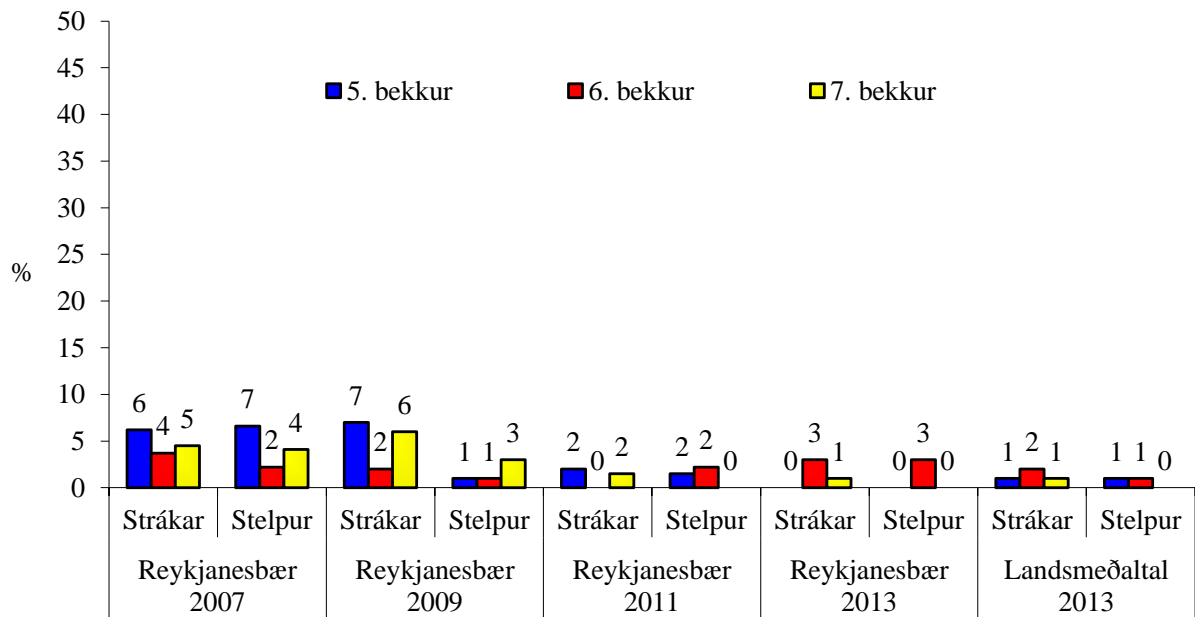


**Mynd 18.** Hlutfall nemenda sem segja það eiga *frekar eða mjög illa* við um sig að foreldrar þeirra þekki vini þeirra eða vinkonur.

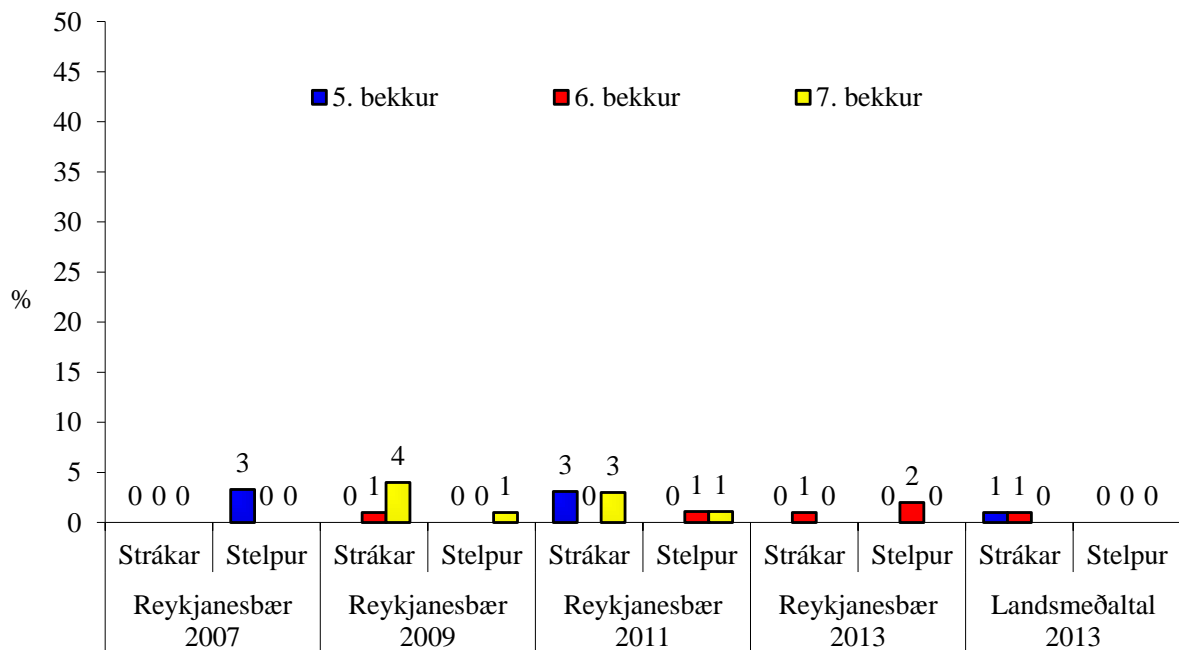


**Mynd 19.** Hlutfall nemenda sem segja það eiga *frekar eða mjög illa* við um sig að foreldrar þeirra þekki foreldra vina/vinkvenna þeirra.

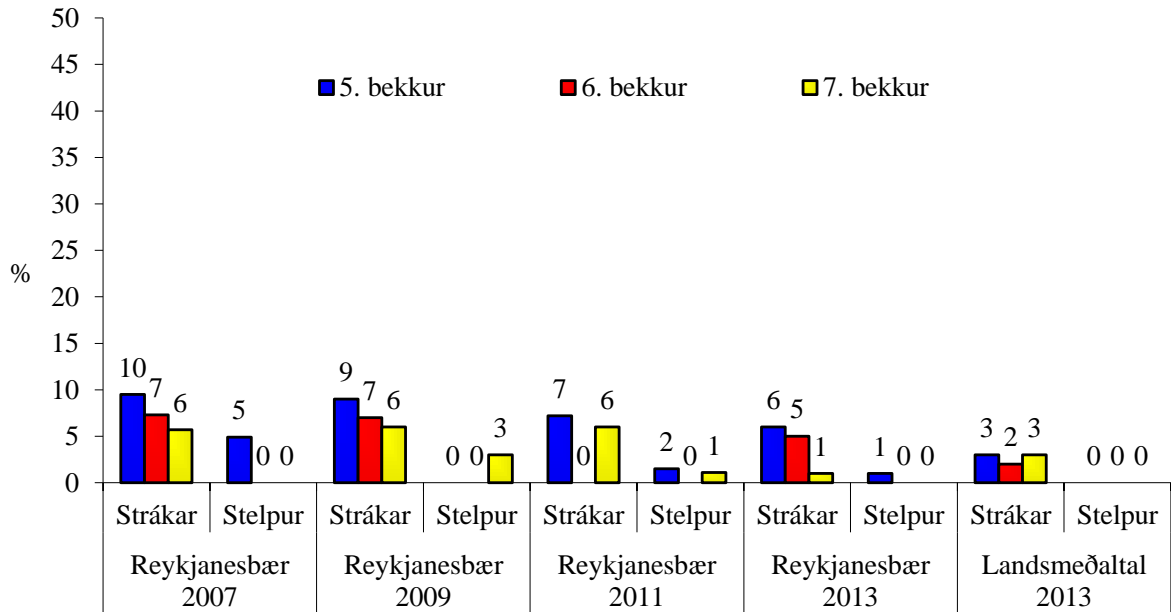
### Stríðni/einelti



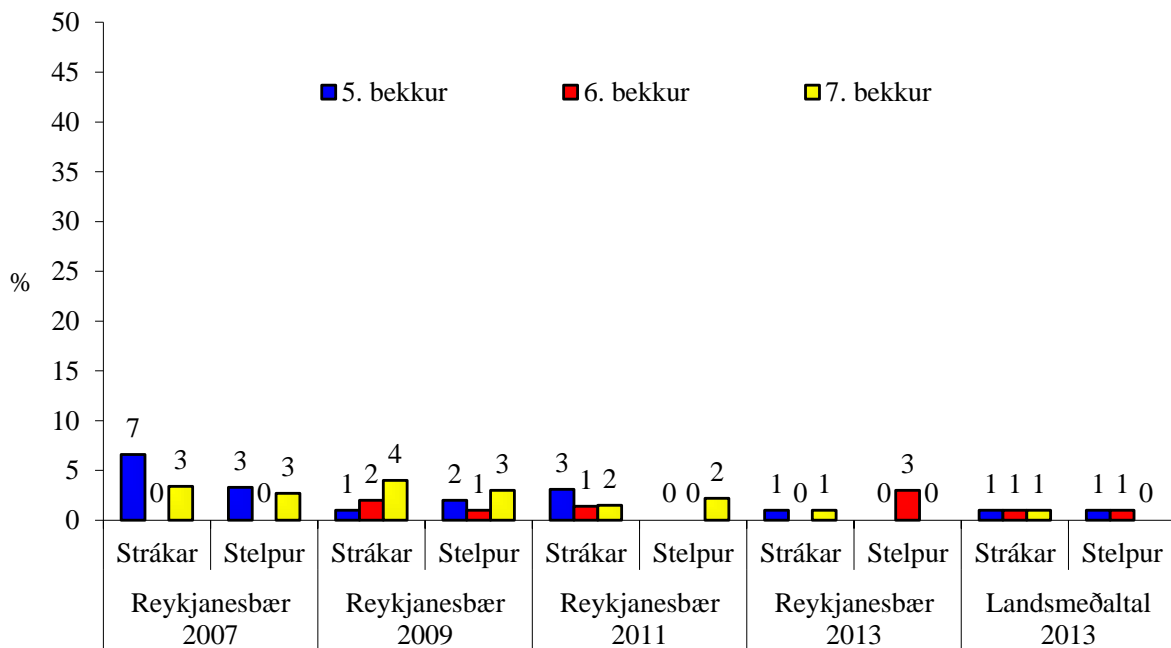
**Mynd 20.** Hlutfall nemenda sem segir það hafa *stundum eða oft* gerst í vetur að þeir hafi verið með nokkrum krökkum að stríða einum krakka.



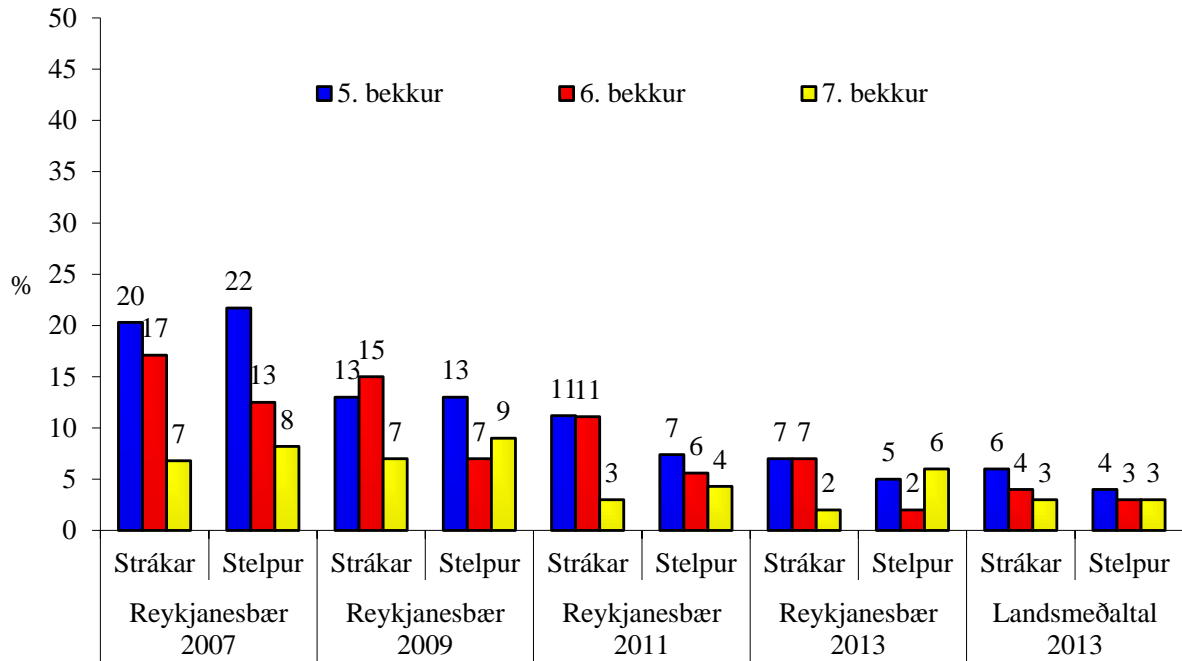
**Mynd 21.** Hlutfall nemenda sem segir það hafa *stundum eða oft* gerst í vetur að þeir hafi verið með nokkrum krökkum að meiða einn krakka.



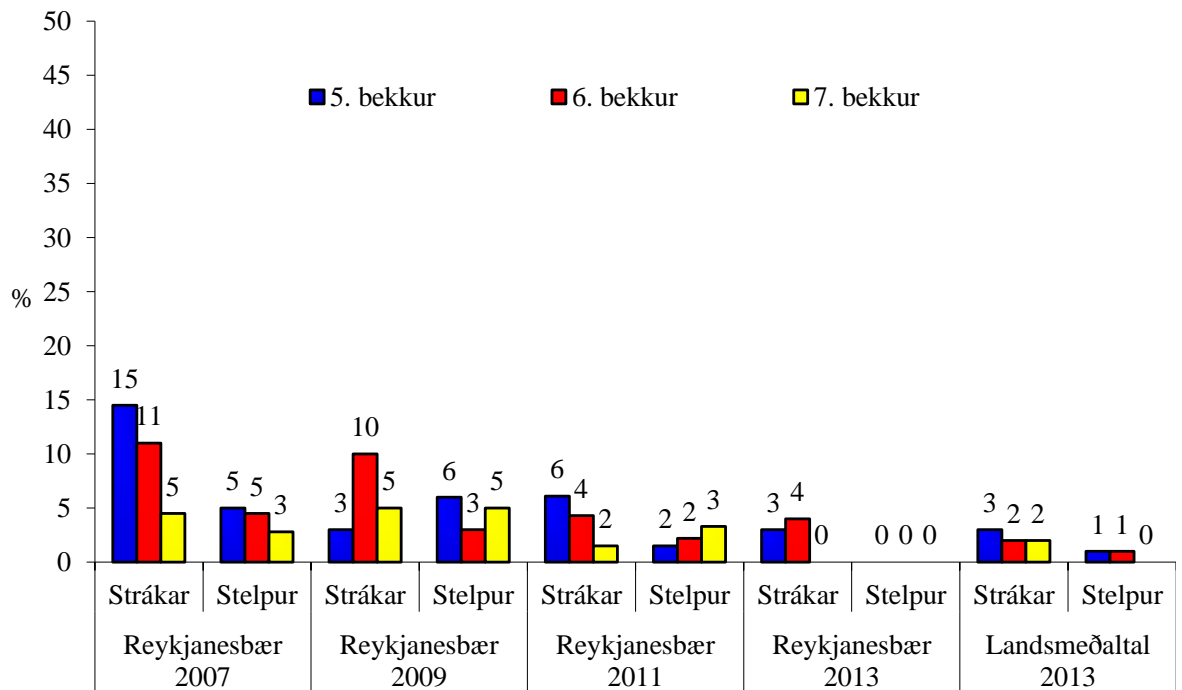
**Mynd 22.** Hlutfall nemenda sem segir það hafa *stundum eða oft* gerst í vetur að þeir hafi verið með nokkrum krökkum sem réðust á annan hóp.



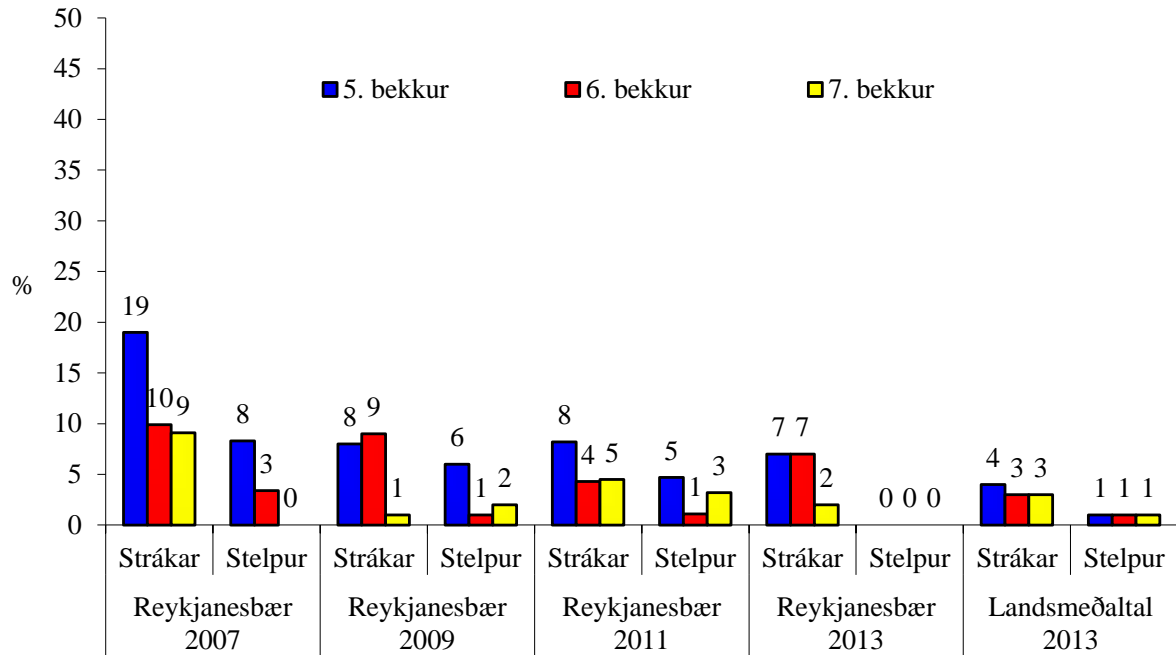
**Mynd 23.** Hlutfall nemenda sem segir það hafa *stundum eða oft* gerst í vetur að þeir hafi verið með mörgum krökkum sem skildu einn krakka útundan.



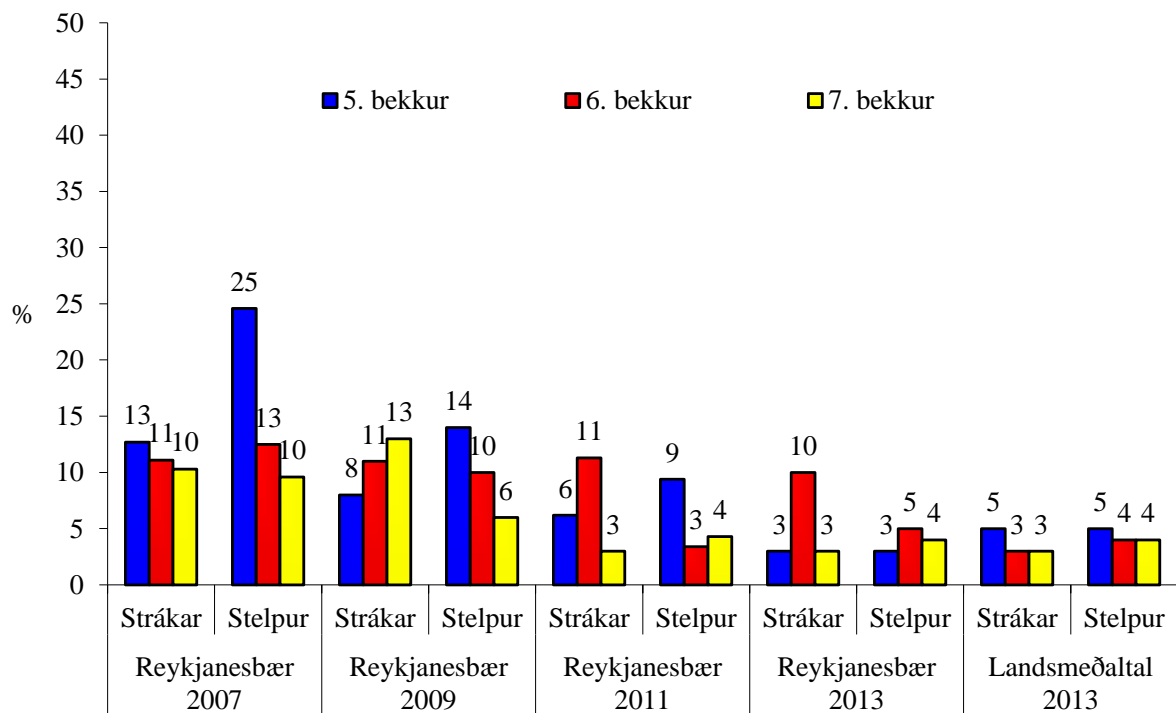
**Mynd 24.** Hlutfall nemenda sem segir það hafa gerst *stundum eða oft* í vetur að nokkrir krakkar stríddu þeim einum.



**Mynd 25.** Hlutfall nemenda sem segir það hafa gerst *stundum eða oft* í vetur að nokkrir krakkar réðust á þau ein og meiddu.

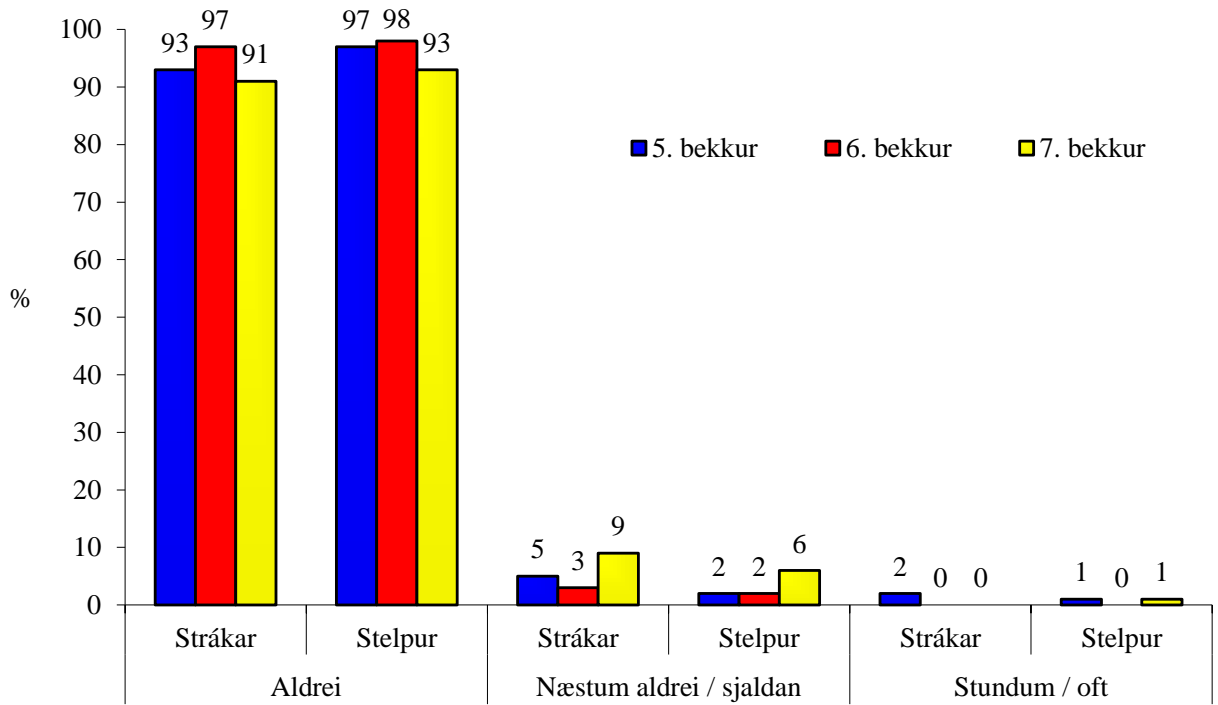


**Mynd 26.** Hlutfall nemenda sem segir það hafa gerst *stundum eða oft* í vetur að nokkrir krakkar réðust á hóp sem þau voru með.



**Mynd 27.** Hlutfall nemenda sem segir það hafa gerst *stundum eða oft* í vetur að margir krakkar skildu þau eftir útundan.



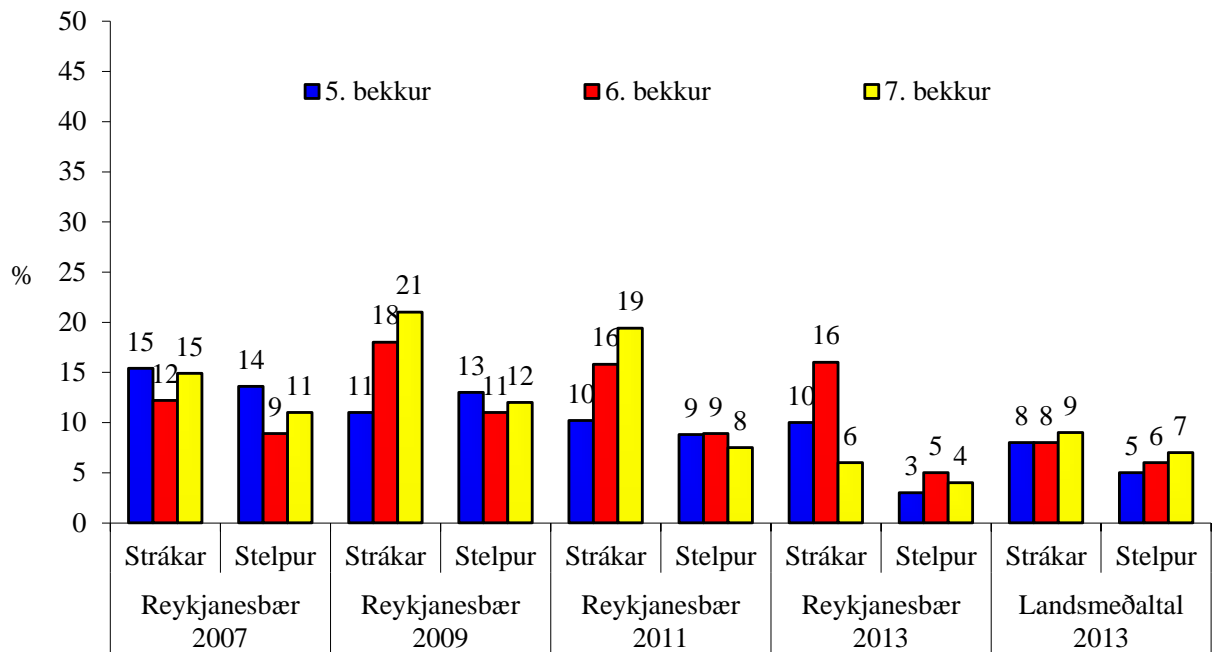


**Mynd 28.** Svör nemenda í *Reykjanesbæ* árið 2013 við spurningunni um hvort hafi strítt einhverjum krakka s.l. vetur af því að hann eða hún var útlendingur eða fæddist í útlöndum.

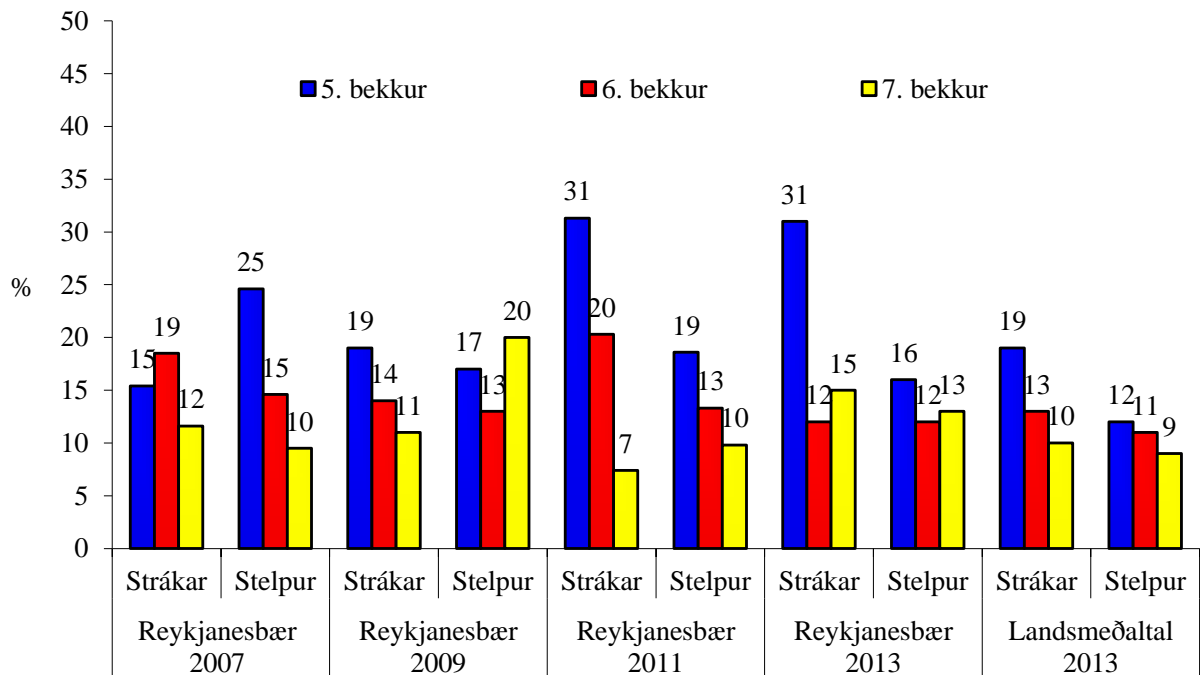
**Tafla 3. Svör nemenda í 5., 6. og 7. bekk í Reykjanesbæ árið 2013 við spurningunni: Á hvaða stöðum er þér helst strítt (stundum eða oft)?**

Ef strítt, þá hvar.	5. bekkur		6. bekkur		7. bekkur	
	Strákar (%)	Stelpur (%)	Strákar (%)	Stelpur (%)	Strákar (%)	Stelpur (%)
Í kennslustundum	-	1	2	6	1	1
Á göngunum	2	7	3	-	-	1
Í leikfimi eða sundi	1	2	1	3	3	1
Í búningsklefum eða sturtu	2	2	1	-	3	1
Í frímínútum á skólalóðinni	5	8	6	6	2	4
Á leið í og úr skóla	1	1	2	2	-	-
Á spjallrásum á netinu	1	3	3	3	-	1
Í síma eða með SMS skilaboðum	1	4	3	-	-	-
Í matsal eða í matartímum	-	2	3	2	-	-

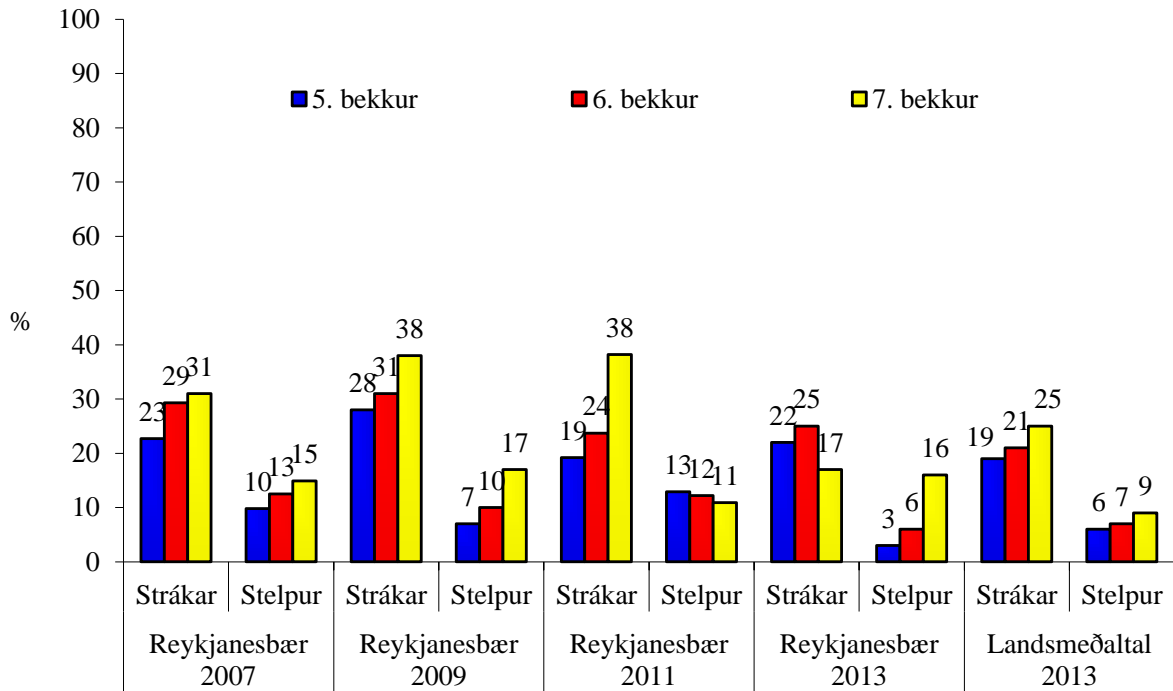
## Nám og skóli



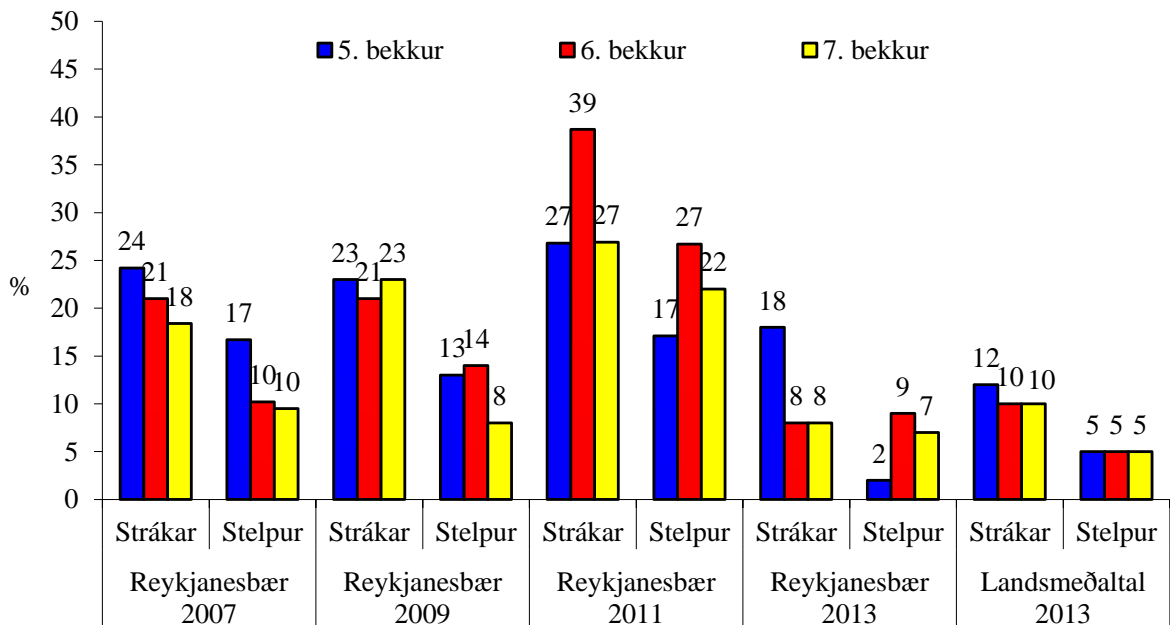
**Mynd 29.** Hlutfall nemenda sem finnst námið oft eða alltaf vera of erfitt.



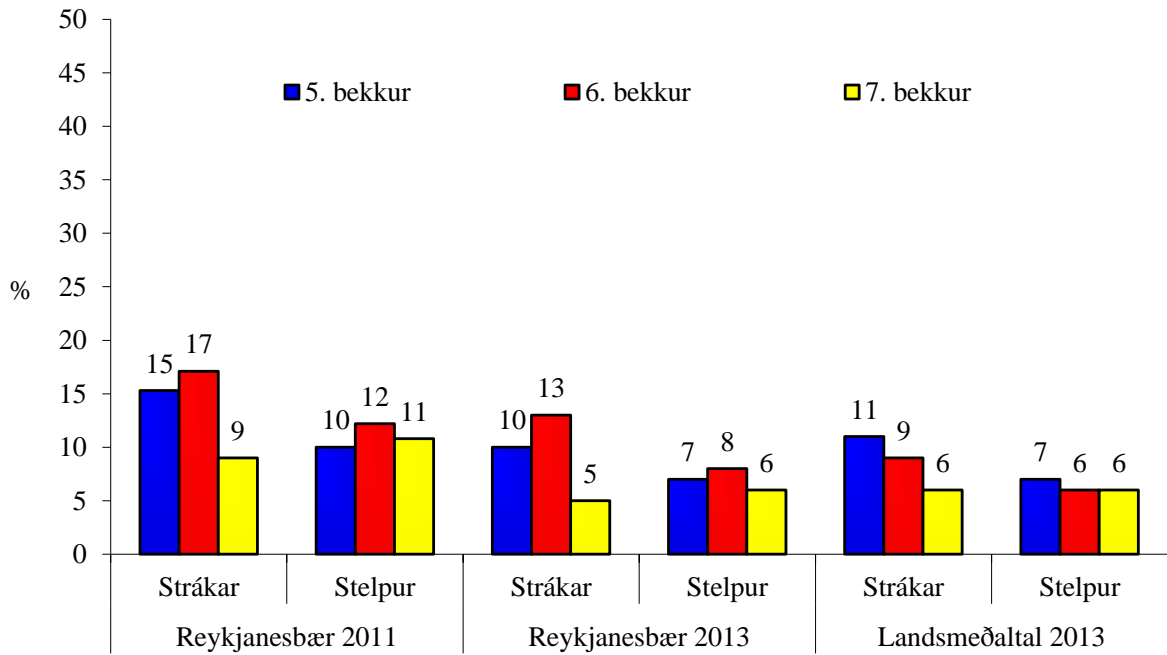
**Mynd 30.** Hlutfall nemenda sem finnst námið oft eða alltaf vera of létt.



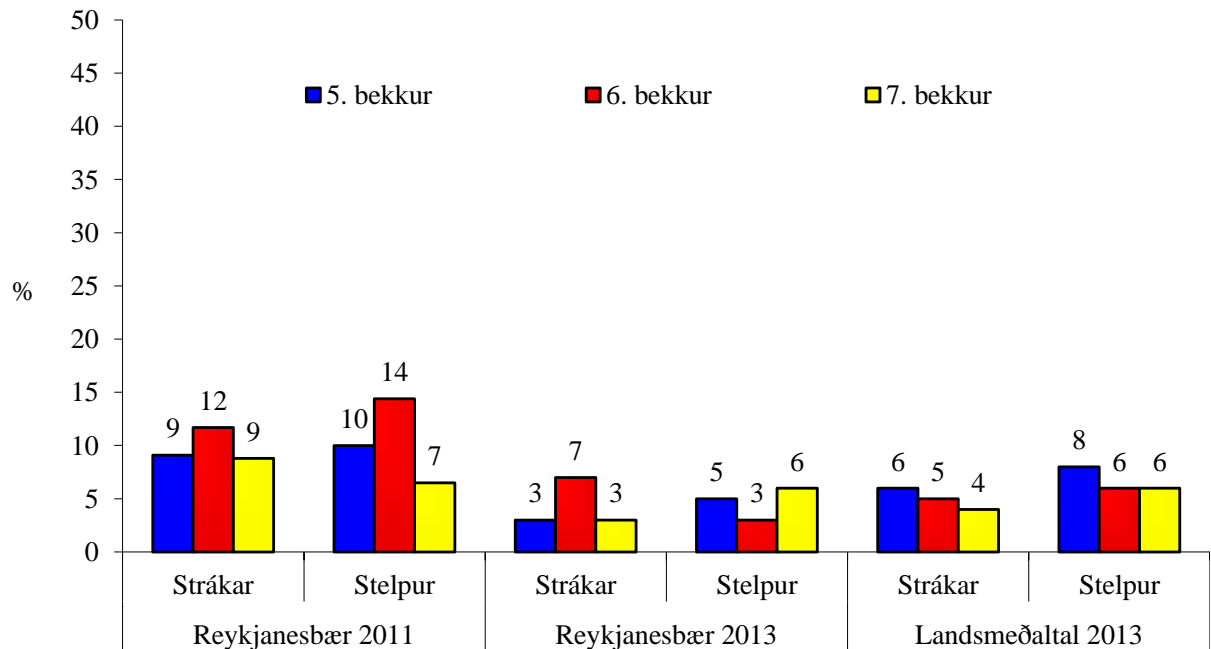
**Mynd 31.** Hlutfall nemenda sem finnast námið næstum aldrei eða aldrei vera skemmtilegt.



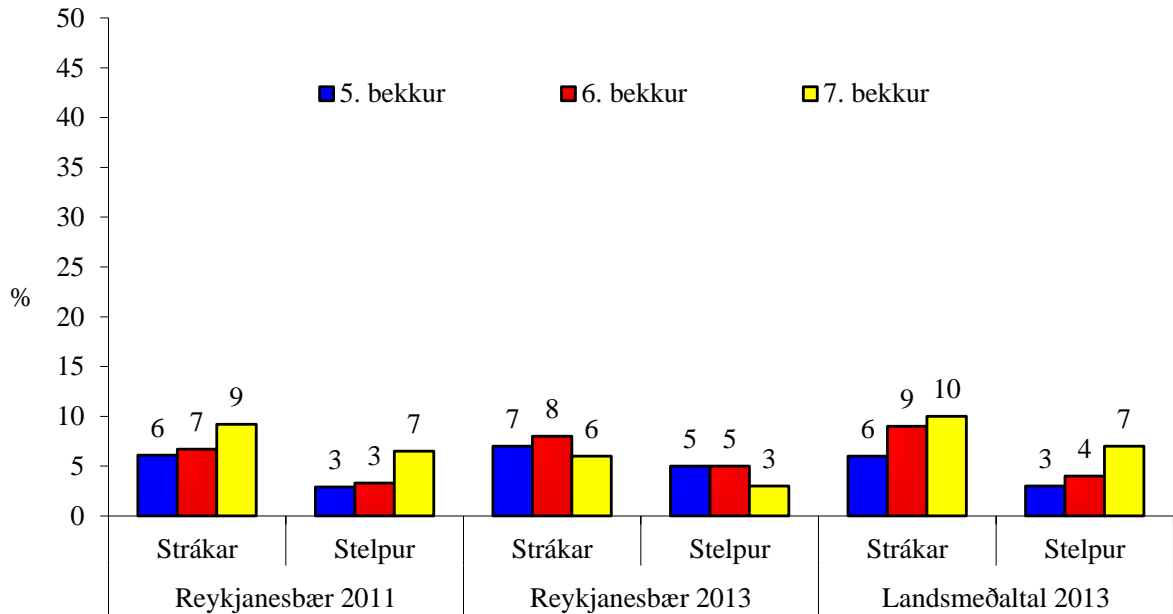
**Mynd 32.** Hlutfall nemenda sem langar oft eða alltaf til að hætta í skólanum.



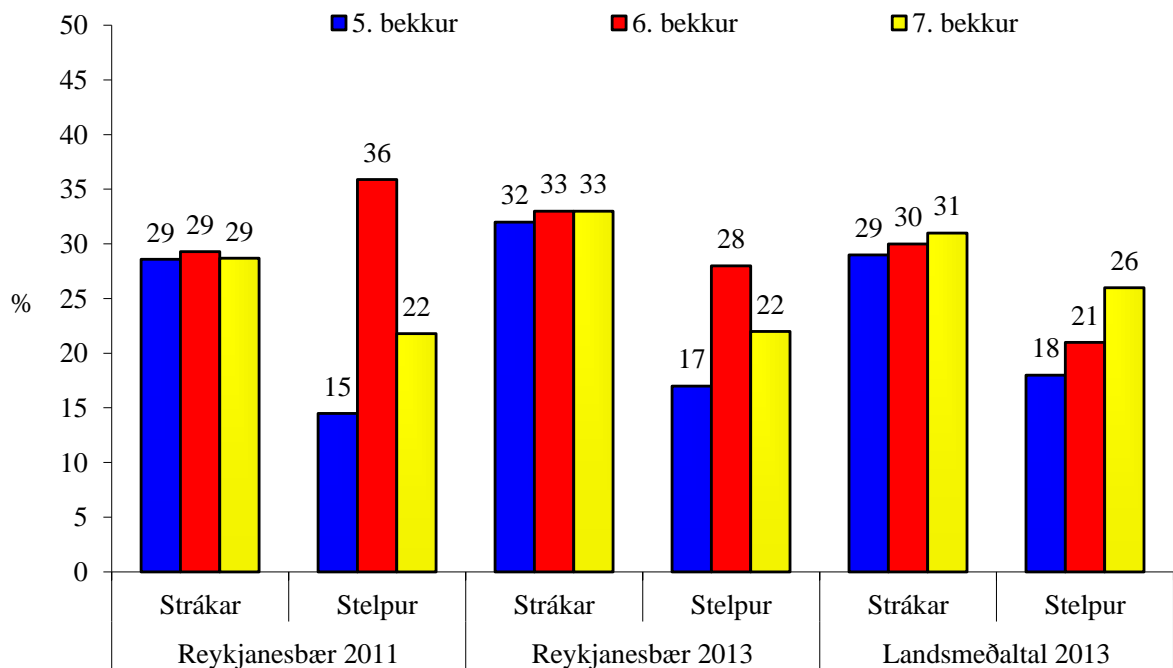
**Mynd 33.** Hvernig líður þér oftast í kennslustundum? Hlutfall nemenda sem segja frekar eða mjög illa.



**Mynd 34.** Hvernig líður þér oftast í frímínútum? Hlutfall nemenda sem segja frekar eða mjög illa.

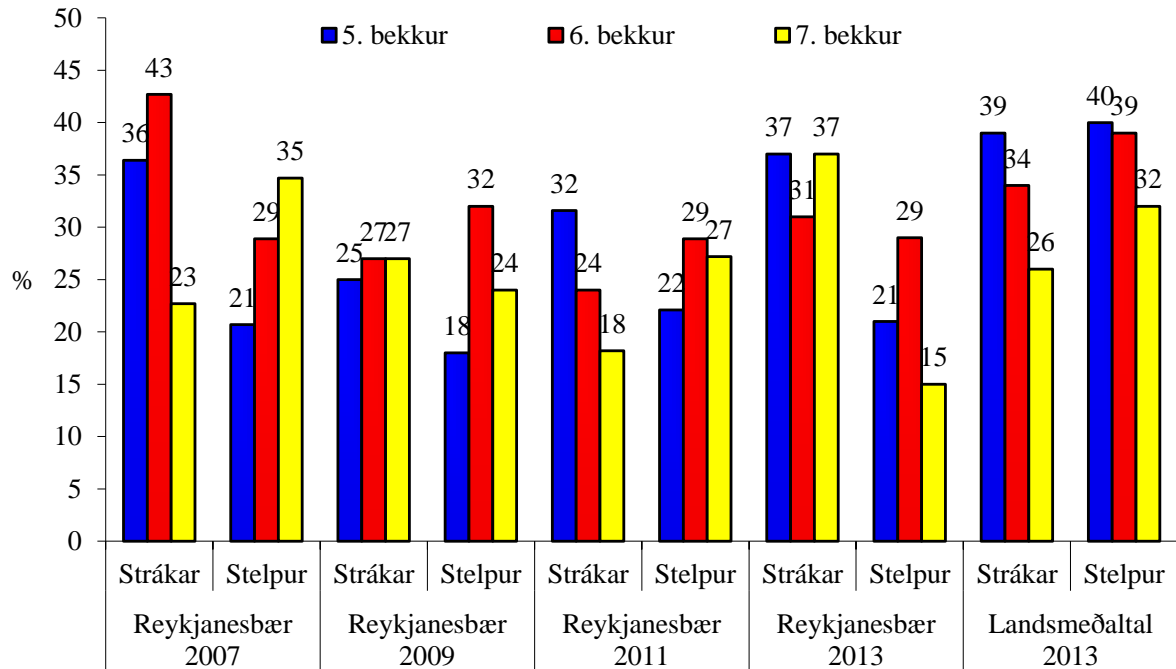


**Mynd 35.** Hvernig líkar þér við kennarana í skólanum? Hlutfall nemenda sem segja frekar eða mjög illa.

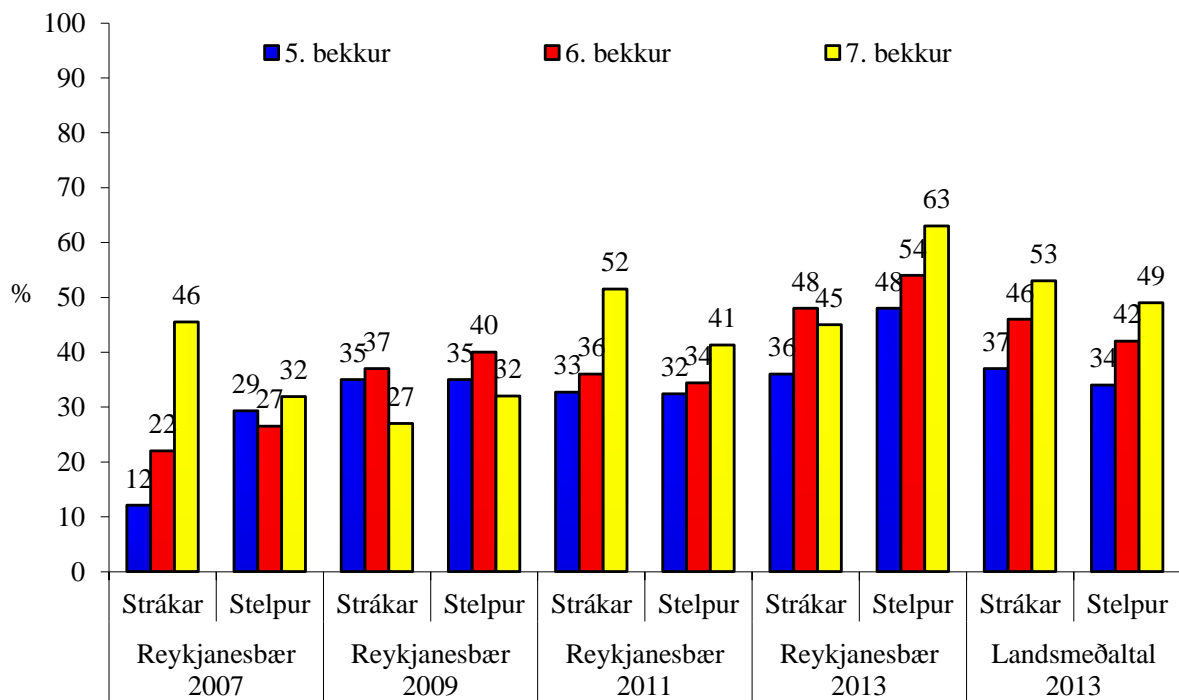


**Mynd 36.** Hlutfall nemenda sem segja kennarana sjaldan, næstum aldrei eða aldrei hrósa sér í skólanum.

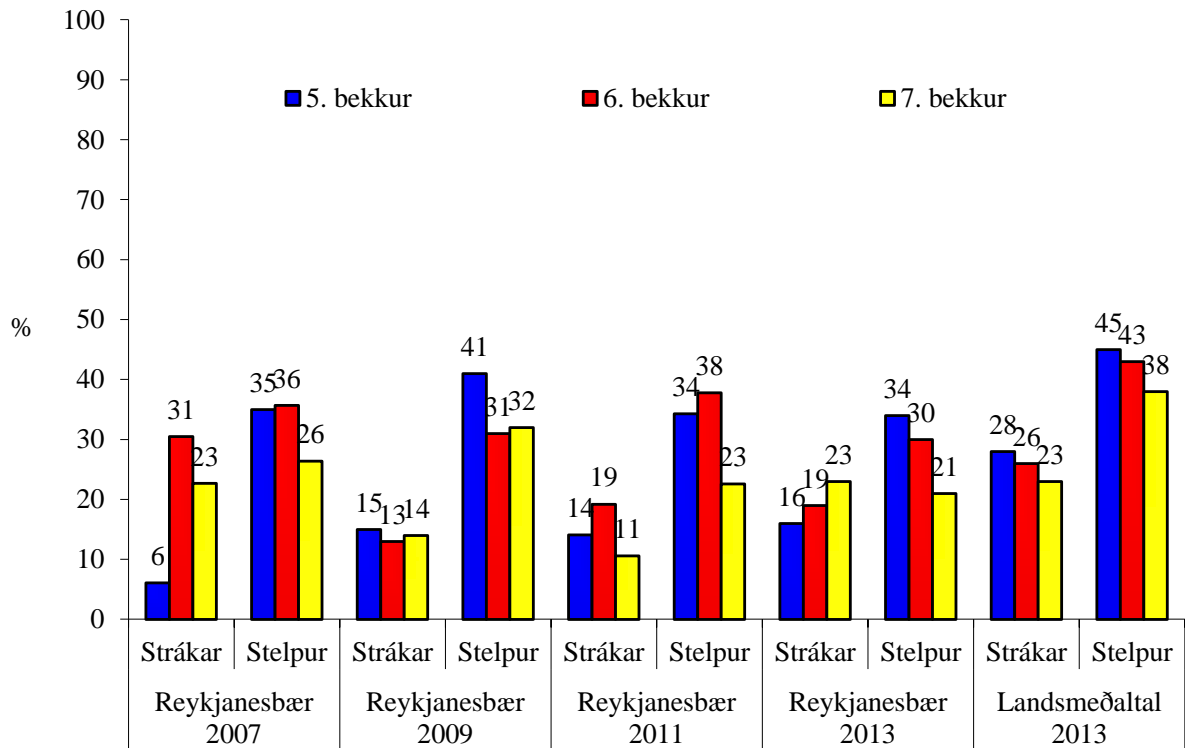
## Íþrótt- og tómstundastarf



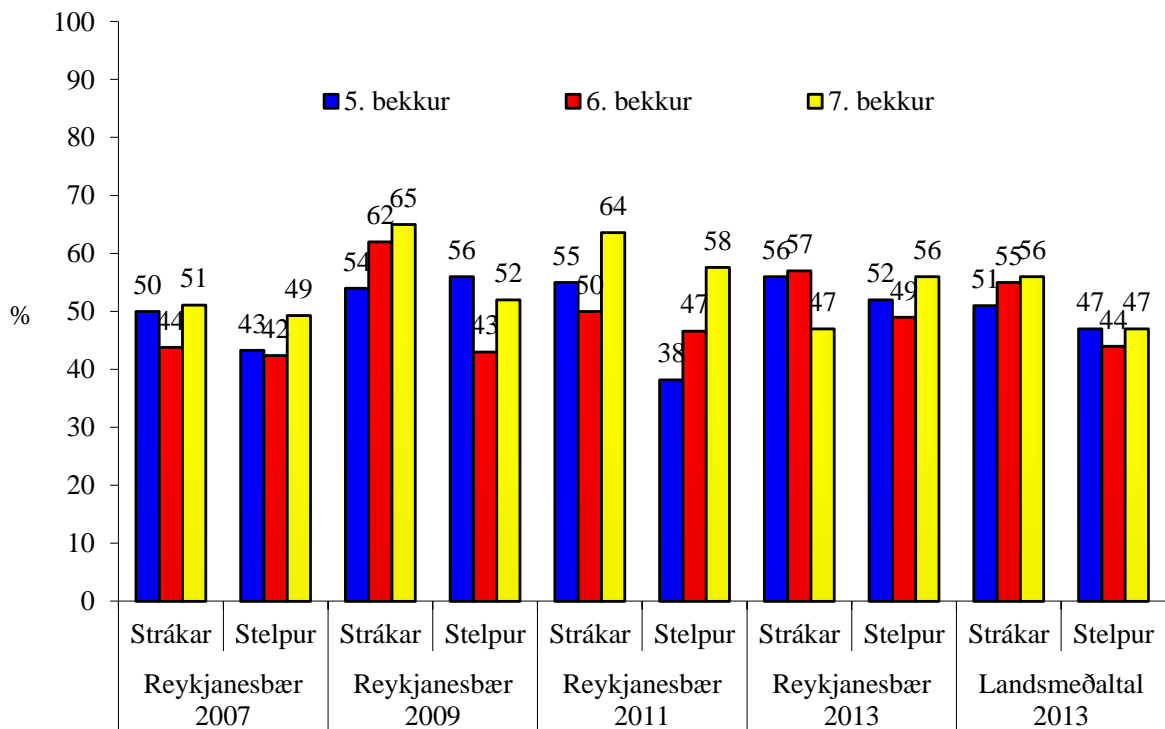
Mynd 37. Hlutfall nemenda sem æfa íþróttir 1-3 sinnum í viku með íþróttafélagi.



Mynd 38. Hlutfall nemenda sem æfa íþróttir 4 sinnum í viku eða oftar með íþróttafélagi.

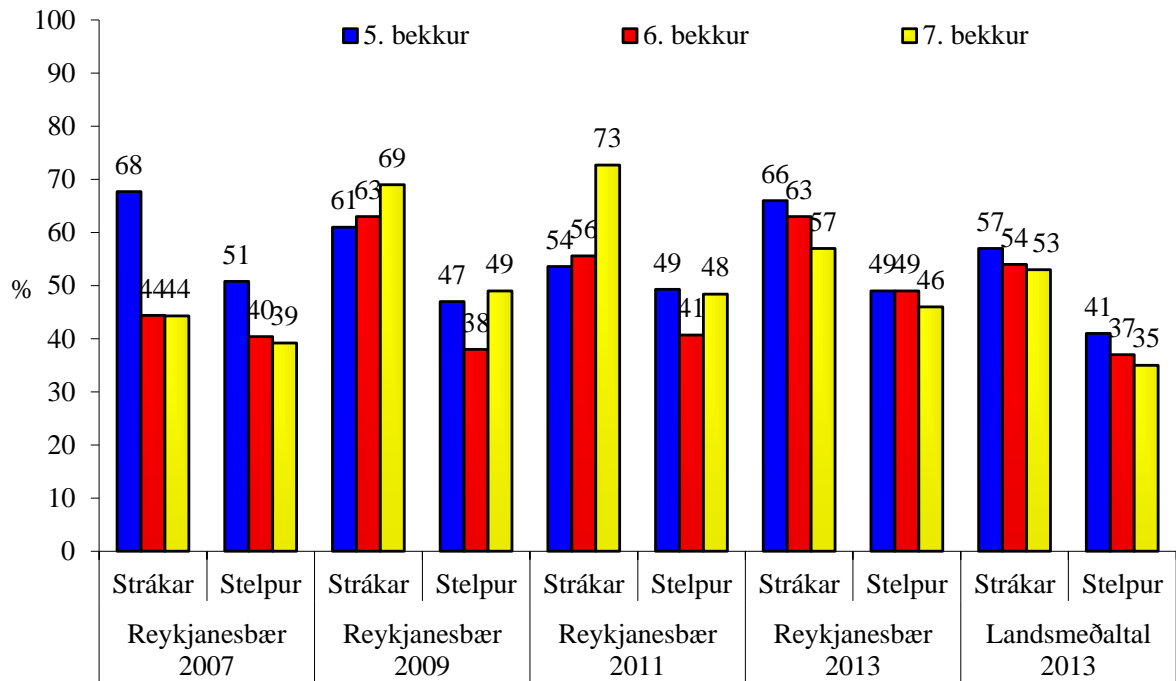


**Mynd 39.** Hlutfall nemenda sem stunda tónlistar- eða söngnám *1 sinni í viku eða oftar*.



**Mynd 40.** Hlutfall nemenda sem taka *aldrei þátt* í tómsundastarfi í skólanum sínum.





**Mynd 41.** Hlutfall nemenda sem taka *aldrei* þátt í öðru tómskundastarfi sem ekki er á vegum skólans.

**Tafla 8. Tími sem strákar og stelpur í 5., 6. og 7. bekk í Reykjanesbæ árið 2013 verja að jafnaði í að horfa á sjónvarp / videó/ DVD á hverjum degi.**

Bekkur	Svarmöguleikar	Strákar (%)	Stelpur (%)
5. bekkur	Nær engum tíma	18,9	29
	1/2 til 1 klst.	55,6	52,7
	2 til 3 klst.	13,3	15,1
	meira en 4 klst.	12,2	3,2
6. bekkur	Nær engum tíma	14,7	18,5
	1/2 til 1 klst.	47,4	60
	2 til 3 klst.	27,4	16,9
	meira en 4 klst.	10,5	4,6
7. bekkur	Nær engum tíma	9,1	12,5
	1/2 til 1 klst.	53,5	56,9
	2 til 3 klst.	27,3	26,4
	meira en 4 klst.	10,1	4,2

**Tafla 9. Tími sem strákar og stelpur í 5., 6. og 7. bekk í Reykjanesbæ árið 2013 verja að jafnaði í að vera á netinu (vefnum, leikjum eða spjallrásum) á hverjum degi.**

Bekkur	Svarmöguleikar	Strákar (%)	Stelpur (%)
5. bekkur	Nær engum tíma	29,5	37,4
	1/2 til 1 klst.	34,1	50,5
	2 til 3 klst.	29,5	9,9
	meira en 4 klst.	6,8	2,2
6. bekkur	Nær engum tíma	15,1	26,6
	1/2 til 1 klst.	48,4	57,8
	2 til 3 klst.	21,5	12,5
	meira en 4 klst.	15,1	3,1
7. bekkur	Nær engum tíma	12,5	10,1
	1/2 til 1 klst.	43,8	56,5
	2 til 3 klst.	32,3	31,9
	meira en 4 klst.	11,5	1,4

**Tafla 10. Tími sem strákar og stelpur í 5., 6. og 7. bekk í Reykjanesbæ árið 2013 verja að jafnaði í að spila tölvuleiki á netinu á hverjum degi.**

Bekkur	Svarmöguleikar	Strákar (%)	Stelpur (%)
5. bekkur	Nær engum tíma	39,8	58,5
	1/2 til 1 klst.	42	33,7
	2 til 3 klst.	12,5	5,4
	meira en 4 klst.	5,7	2,2
6. bekkur	Nær engum tíma	39,4	56,9
	1/2 til 1 klst.	31,9	36,9
	2 til 3 klst.	20,2	6,2
	meira en 4 klst.	8,5	0,0
7. bekkur	Nær engum tíma	34	62,5
	1/2 til 1 klst.	36,1	30,6
	2 til 3 klst.	18,6	6,9
	meira en 4 klst.	11,3	0,0

**Tafla 11. Tími sem strákar og stelpur í 5., 6. og 7. bekk í Reykjanesbæ árið 2013 verja að jafnaði í að spila tölvuleiki sem ekki eru á netinu á hverjum degi.**

Bekkur	Svarmöguleikar	Strákar (%)	Stelpur (%)
5. bekkur	Nær engum tíma	31,8	73,6
	1/2 til 1 klst.	47,1	24,2
	2 til 3 klst.	14,1	2,2
	meira en 4 klst.	7,1	0,0
6. bekkur	Nær engum tíma	29	47,7
	1/2 til 1 klst.	43	44,6
	2 til 3 klst.	18,3	6,2
	meira en 4 klst.	9,7	1,5
7. bekkur	Nær engum tíma	23,4	63,4
	1/2 til 1 klst.	44,7	28,2
	2 til 3 klst.	23,4	7,0
	meira en 4 klst.	8,5	1,4

**Tafla 12. Tími sem strákar og stelpur í 5., 6. og 7. bekk í Reykjanesbæ árið 2013 verja að jafnaði í að nota tölvur í annað en vera á netinu eða spila tölvuleiki á hverjum degi.**

Bekkur	Svarmöguleikar	Strákar (%)	Stelpur (%)
5. bekkur	Nær engum tíma	50,6	71,7
	1/2 til 1 klst.	37,1	21,7
	2 til 3 klst.	10,1	5,4
	meira en 4 klst.	2,2	1,1
6. bekkur	Nær engum tíma	43	52,3
	1/2 til 1 klst.	44,1	35,4
	2 til 3 klst.	9,7	12,3
	meira en 4 klst.	3,2	0,0
7. bekkur	Nær engum tíma	37,1	47,9
	1/2 til 1 klst.	45,4	42,3
	2 til 3 klst.	12,4	9,9
	meira en 4 klst.	5,2	0,0

**Tafla 13. Tími sem strákar og stelpur í 5., 6. og 7. bekk í Reykjanesbæ árið 2013 verja að jafnaði í að lesa bækur (aðrar en skólabækur) á hverjum degi.**

Bekkur	Svarmöguleikar	Strákar (%)	Stelpur (%)
5. bekkur	Nær engum tíma	35,6	20,7
	1/2 til 1 klst.	55,2	59,8
	2 til 3 klst.	9,2	16,1
	4 klst eða meira.	0,0	3,4
6. bekkur	Nær engum tíma	33,3	18,8
	1/2 til 1 klst.	58,1	67,2
	2 til 3 klst.	6,5	9,4
	4 klst eða meira.	2,2	4,7
7. bekkur	Nær engum tíma	22,1	15,7
	1/2 til 1 klst.	67,4	71,4
	2 til 3 klst.	7,4	12,9
	4 klst eða meira.	3,2	0,0

**Tafla 14. Tími sem strákar og stelpur í 5., 6. og 7. bekk í Reykjanesbæ árið 2013 verja að jafnaði í að lesa teiknimyndabækur eða teiknimyndablöð á hverjum degi.**

Bekkur	Svarmöguleikar	Strákar (%)	Stelpur (%)
5. bekkur	Nær engum tíma	52,5	45,6
	1/2 til 1 klst.	35	44,3
	2 til 3 klst.	10	7,6
	4 klst eða meira.	2,5	2,5
6. bekkur	Nær engum tíma	47,2	57,4
	1/2 til 1 klst.	44,9	26,2
	2 til 3 klst.	6,7	13,1
	4 klst eða meira.	1,1	3,3
7. bekkur	Nær engum tíma	58,4	58
	1/2 til 1 klst.	36	33,3
	2 til 3 klst.	2,2	7,2
	4 klst eða meira.	3,4	1,4