

# UNGT FÓLK 2023

Reykjanesbær

Niðurstöður rannsóknar meðal  
nemenda í 5., 6. og 7. bekk

©Rannsóknir & greining 2023

Rit þetta má ekki afrita með nokkrum hætti, svo sem með ljósmyndun, prentun, hljóðritun eða á sambærilegan hátt, að hluta til eða í heild, án skriflegs leyfis Rannsókna og greiningar.

## Inngangur

Öflugt forvarnarstarf hefur verið rekið undanfarin ár í umhverfi nemenda á grunnskólaaldri á Íslandi. Árangurinn á Íslandi hefur verið einstakur og er vímuefnaneysla ungmenna á þessum aldri með því lægsta sem gerist í hinum vestræna heimi. Þennan góða árangur ber að þakka þeirri samstöðu sem tókst að skapa meðal flestra þeirra sem komið hafa að umönnun og uppeldi barna og unglunga undanfarin ár. Fjöldi rannsókna á málefnum barna og unglunga á mið- og efsta stigi grunnskóla sem Rannsóknir & greining hefur framkvæmt síðastliðna rúma tvo áratugi gefur raunsanna mynd af stöðu þessara mála. Þá hefur afstaða fólks til vímuefnaneyslu unglunga breyst mikið á þessum tíma. Sagan hefur sýnt okkur að unnt er að ná árangri í forvarnarstarfi ef rétt er á spilum haldið og sem flestir láti sig málið varða. Rannsóknirnar Ungt fólk væru ekki framkvæmanlegar án samstarfs. Framlag skólastjórnenda, kennara og nemenda í grunn- og framhaldsskólum landsins, aðstoð þeirra við fyrirlagnir og sú natni sem þeir gjarnan sýna við að koma til okkar athugasemdum um hvað betur megi fara, er algjörlega ómetanlegt. Markmið Rannsókna & greiningar er að niðurstöður komist til skila til þeirra sem vinna að því að bæta líf barna og ungmenna. Lykilatriði er að allir þeir sem að málefnum barna- og ungmenna koma, til dæmis: foreldrar, fagaðilar innan einstakra sveitarfélaga, kennarar og aðrir starfsmenn skóla, félagasamtök ásamt öðrum aðilum í stefnumótun og stjórnámálumönnum, vinni saman. Þannig náum við að viðhalda þeim árangri sem náðst hefur og einnig takast á við nýjar áskoranir sem stöðugt banka uppá í lífi barnanna okkar.

## Aðferð, gögn og mælitæki

Niðurstöðurnar sem birtast í skýrslunni eru byggðar á könnun sem lögð var fyrir nemendur í 5., 6. og 7. bekk í tólf sveitarfélögum í október - nóvember 2023. Sveitarfélögin sem tóku þátt eru: Fjarðabyggð, Garðabær, Hafnarfjörður, Ísafjarðarbær, Kópavogsbær, Mosfellsbær, Múlaþing, Reykjanesbær, Reykjavíkurborg, Suðurnesjabær, Sveitarfélagið Árborg og Sveitarfélagið Hornafjörður. Framkvæmd og úrvinnsla rannsóknarinnar var á vegum Rannsókna & greiningar með góðri samvinnu við sveitarfélög og skóla. Spurningalistar voru lagðir fyrir rafrænt þar sem nemendur voru beðnir um að svara öllum spurningum eftir bestu samvisku og biðja um hjálp ef þess þyrfti. Nemendum var gert ljóst í upphafi spurningalistans að þátttaka í rannsókninni væri algjörlega valfrjáls og að það hefði engar afleiðingar að sleppa eða hætta þátttöku. Nafnleyndar þátttakenda var gætt með því að hvergi væri hægt að skrifa persónugreinanlegar upplýsingar í könnunina. Í skýrslunni er tíðni í prósentum sett fram í myndum og töflum. Svarhlutfall var 86% haustið 2023.

Tafla 1. Fjöldi þátttakenda í 5., 6. og 7. bekk árið 2023.

	Reykjanesbær			Heild		
	5. bekk	6. bekk	7. bekk	5. bekk	6. bekk	7. bekk
Strákar	86	115	117	1 386	1 530	1 511
Stelpur	109	114	136	1 464	1 469	1 479
Annað	3	2	0	10	20	11
Samtals	205	234	260	2 903	3 066	3 050

Heild = sveitarfélögin 12 sem tóku þátt 2023

# Lykiltölur í lífi barna 2023

5.-7.bekkur

Skóli

58%

Eiga marga vini í skólanum



23%

Nemenda finnst námið oft eða alltaf vera skemmtilegt

67%

Fá stundum eða oft hrós frá kennurunum í skólanum



Frítími

30%

Eyða meira en 3 klukkutímum á dag á samfélagsmiðlum



30%

Eyða meira en 3 klukkutímum á dag að spila tölvuleiki



Strákar

45%

Stelpur

55%

Finnst skemmtilegt að lesa



Tómstundir

55%

Æfa íþróttir með íþróttafélagi 4 sinnum í viku eða oftar

25%

Stunda tónlistarnám 1 sinni í viku eða oftar



20%

Taka þátt í félags- og tómstundastarfi 1 sinni í viku eða oftar



Heimili

92%

Eiga auðvelt með að fá umhyggju og hlýju frá foreldrum sínum



96%

Líða oftast vel heima hjá sér

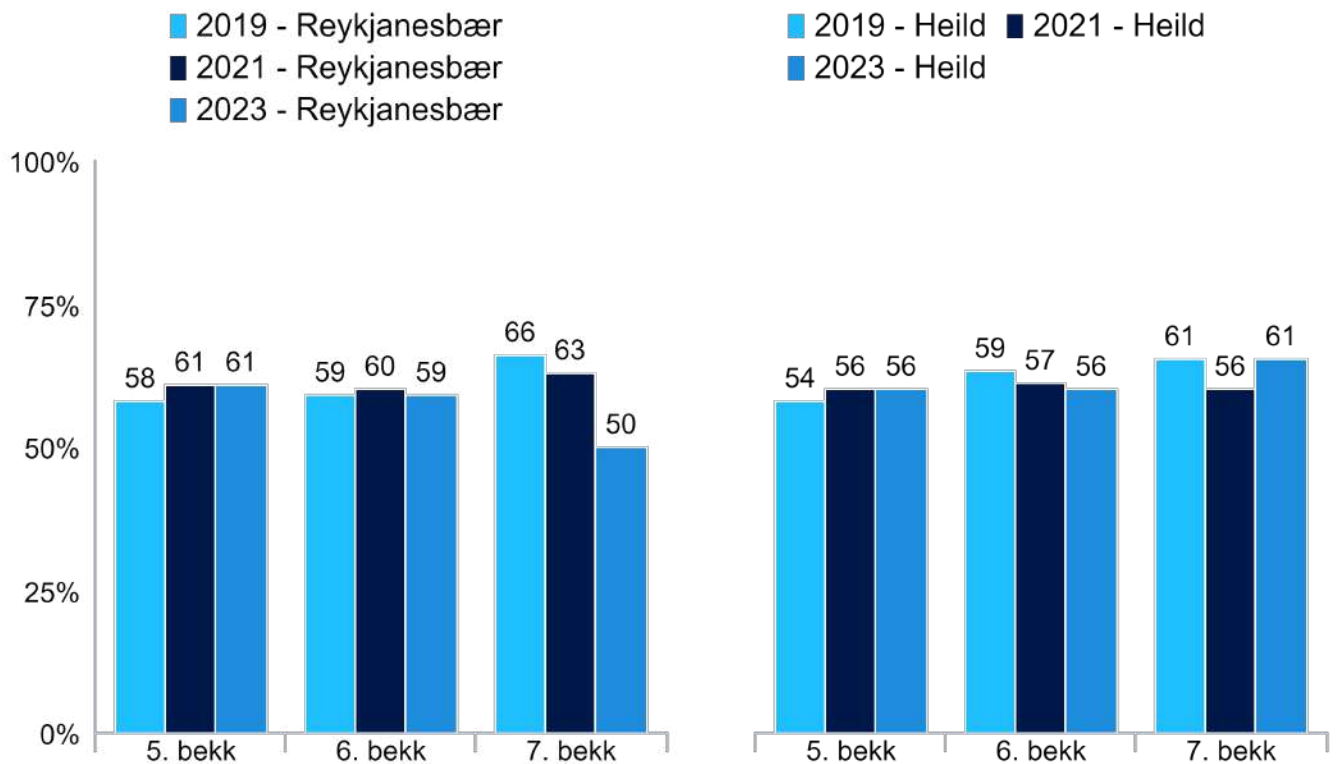


94%

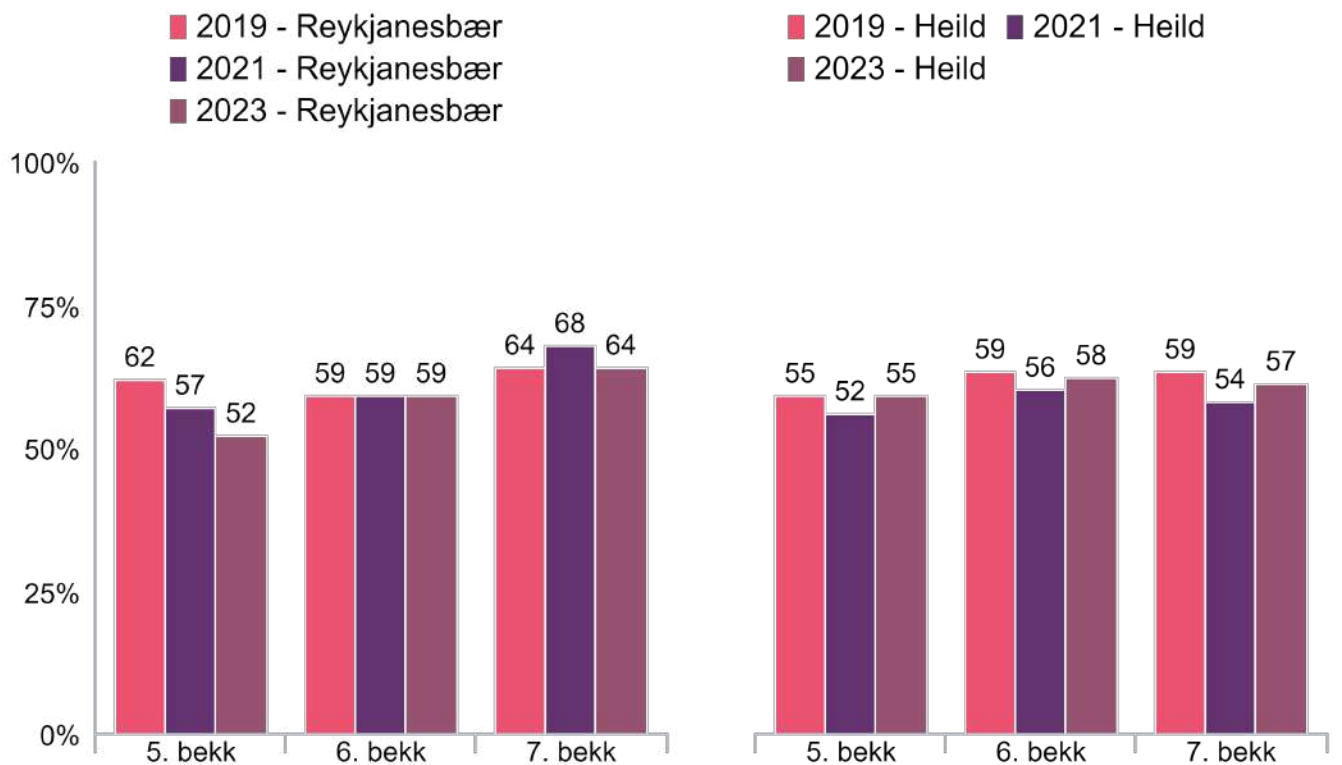
Segja að foreldrar sínir þekki vini sína



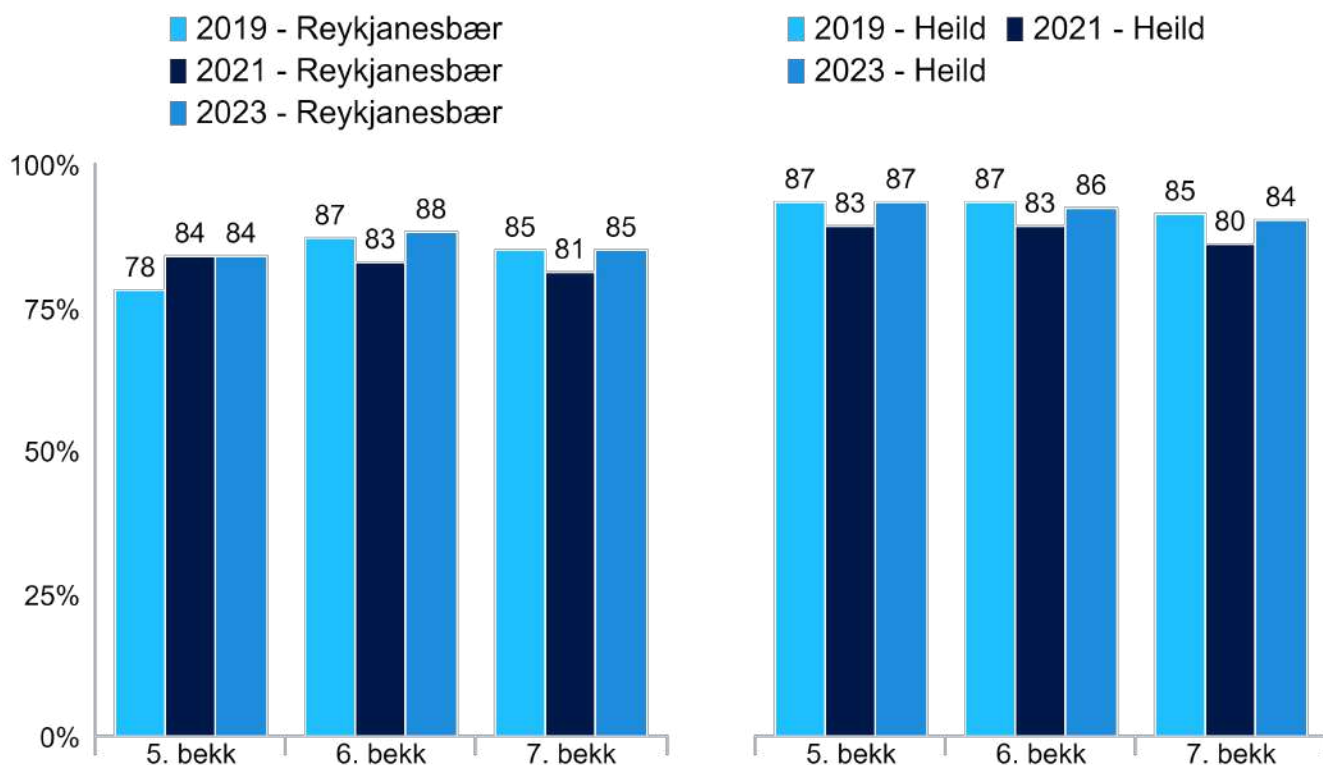
# Samband við foreldra og fjölskyldu



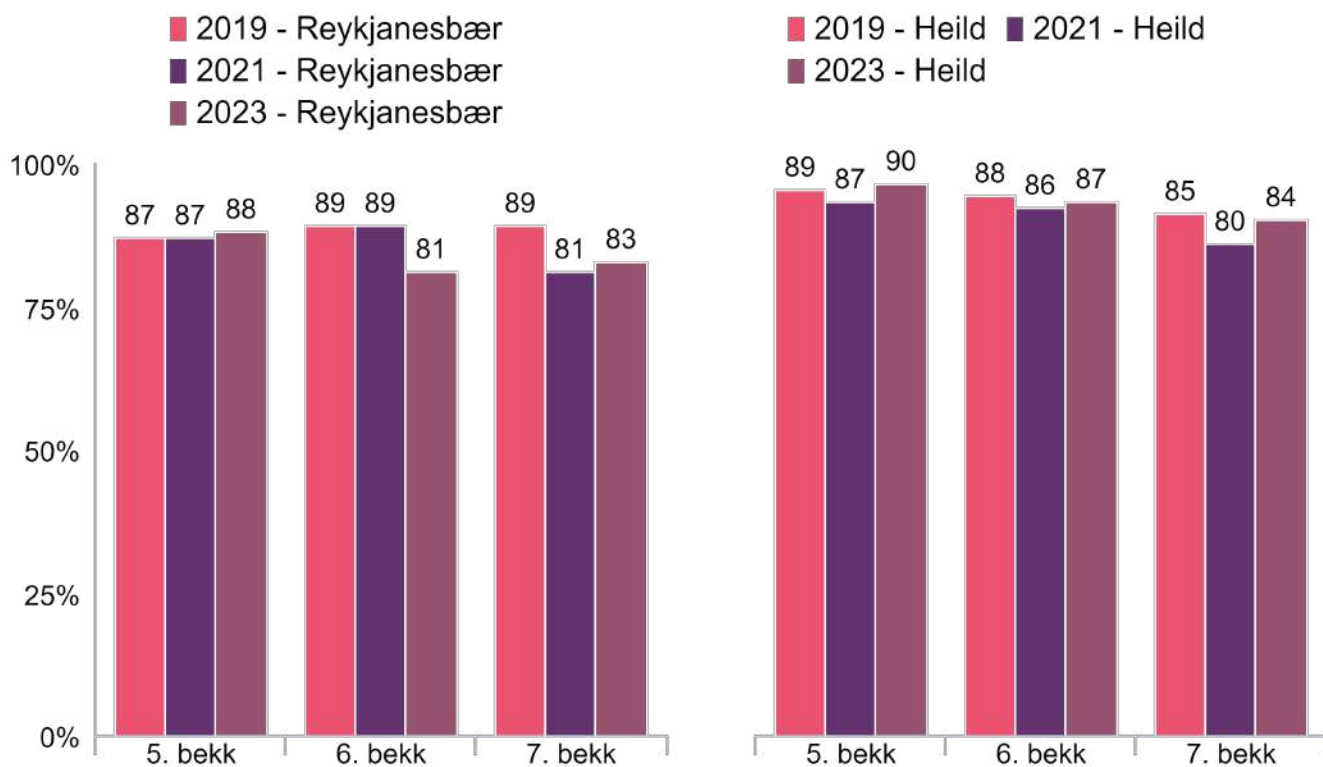
Mynd 1. Hlutfall stráka í 5., 6. og 7. bekk sem segjast oft eða næstum alltaf vera með foreldrum sínum eftir skóla á virkum dögum, árin 2019, 2021 og 2023.



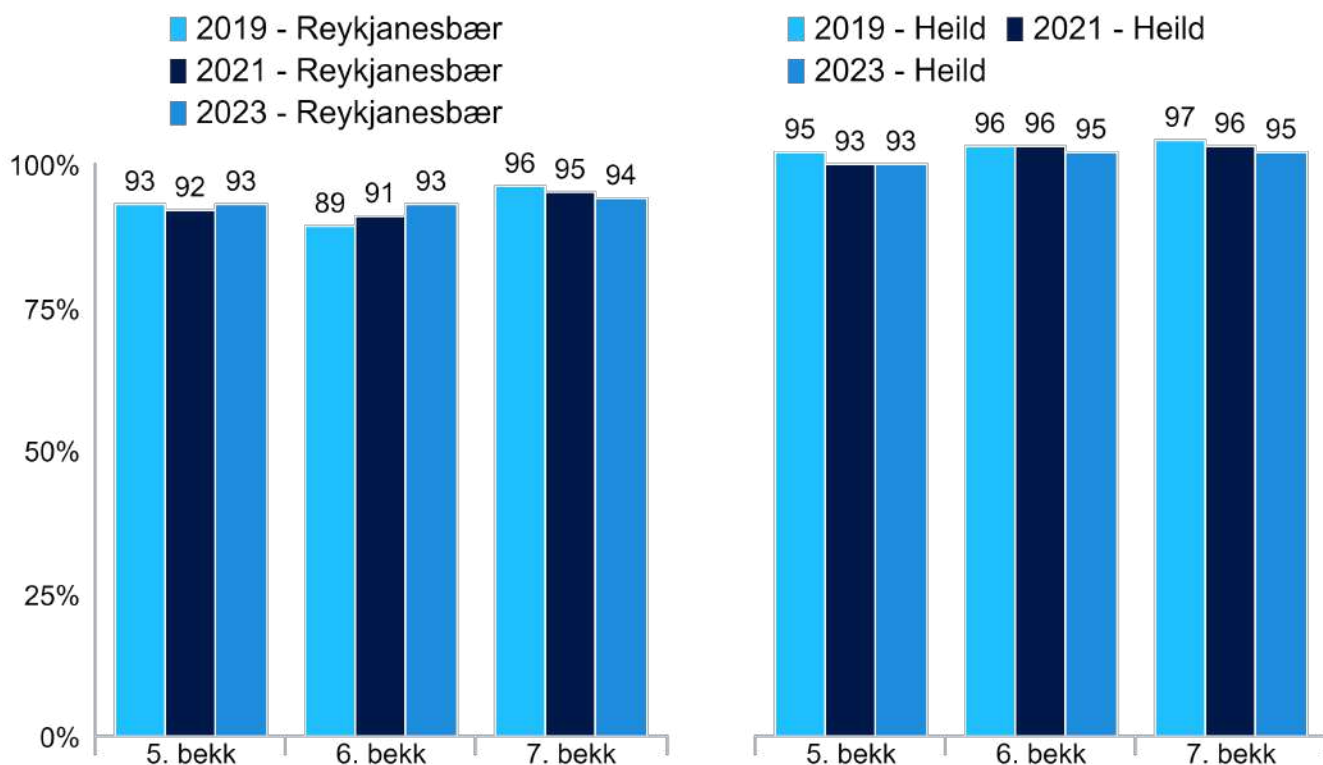
Mynd 2. Hlutfall stelpna í 5., 6. og 7. bekk sem segjast oft eða næstum alltaf vera með foreldrum sínum eftir skóla á virkum dögum, árin 2019, 2021 og 2023.



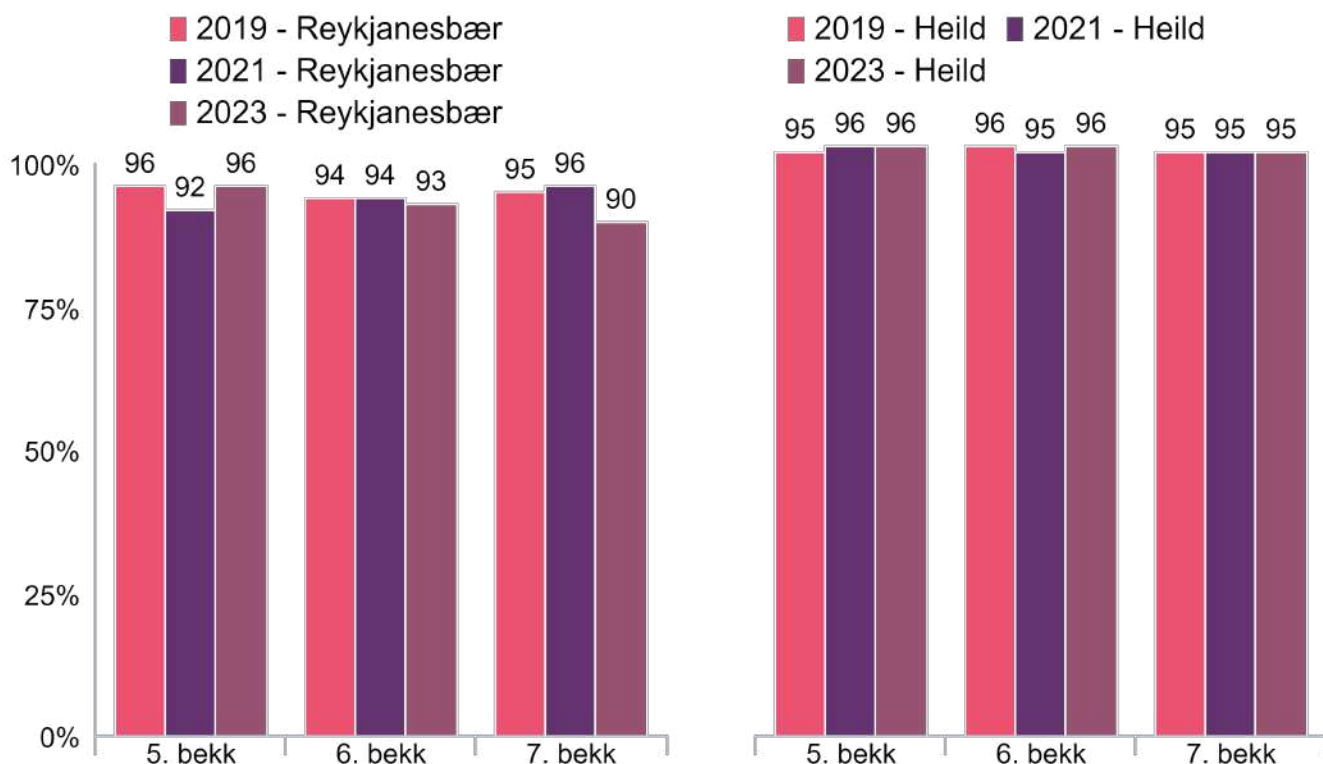
Mynd 3. Hlutfall stráka í 5., 6. og 7. bekk sem segjast oft eða næstum alltaf vera með foreldrum sínum um helgar, árin 2019, 2021 og 2023.



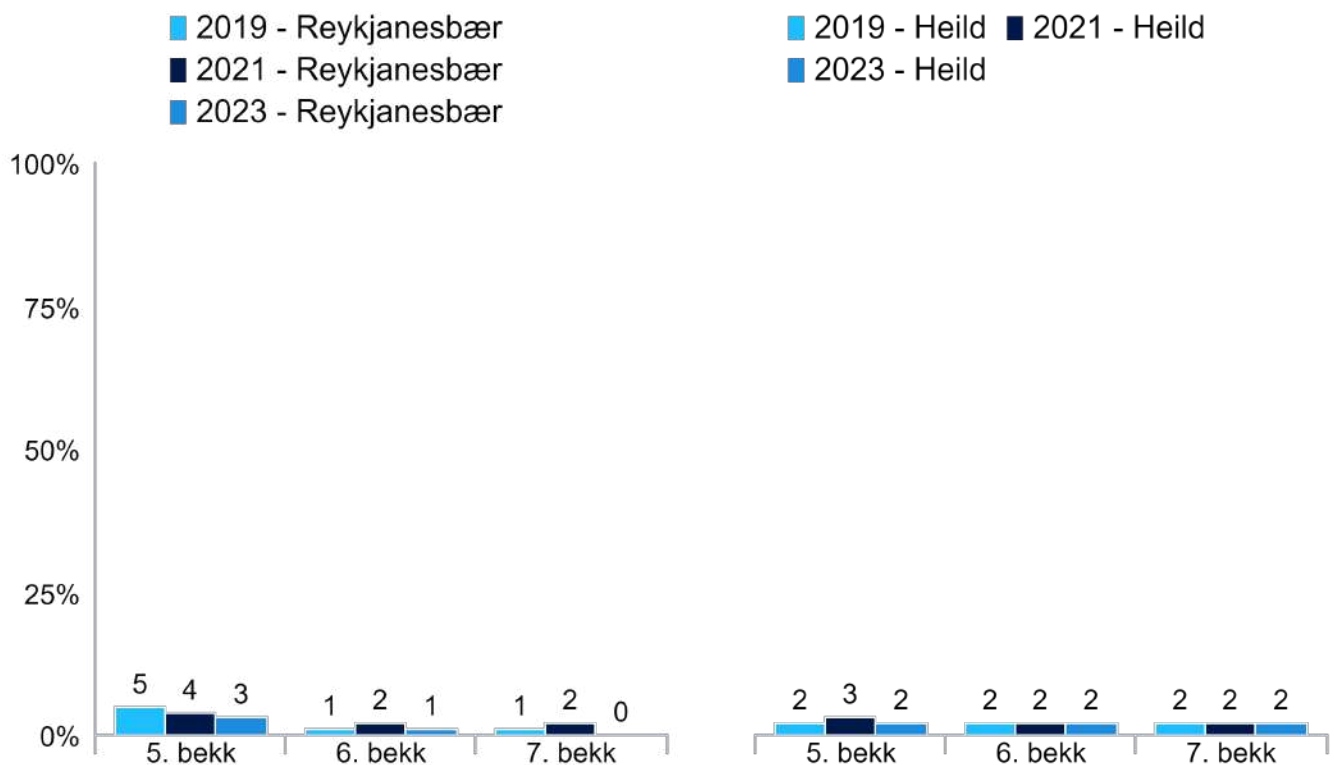
Mynd 4. Hlutfall stelpna í 5., 6. og 7. bekk sem segjast oft eða næstum alltaf vera með foreldrum sínum um helgar, árin 2019, 2021 og 2023.



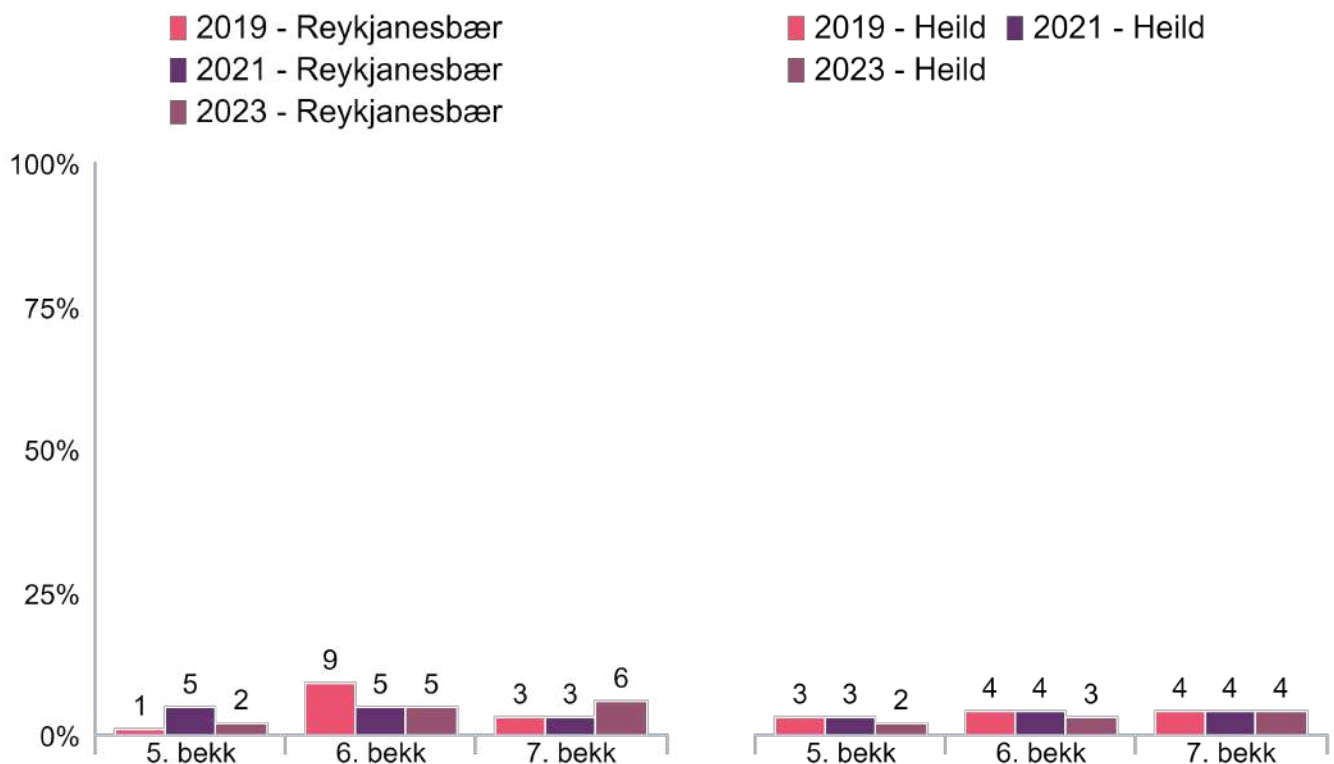
Mynd 5. Hlutfall stráka í 5., 6. og 7. bekk sem segja það auðvelt eða mjög auðvelt að fá umhyggju og hlýju frá foreldrum sínum, árin 2019, 2021 og 2023.



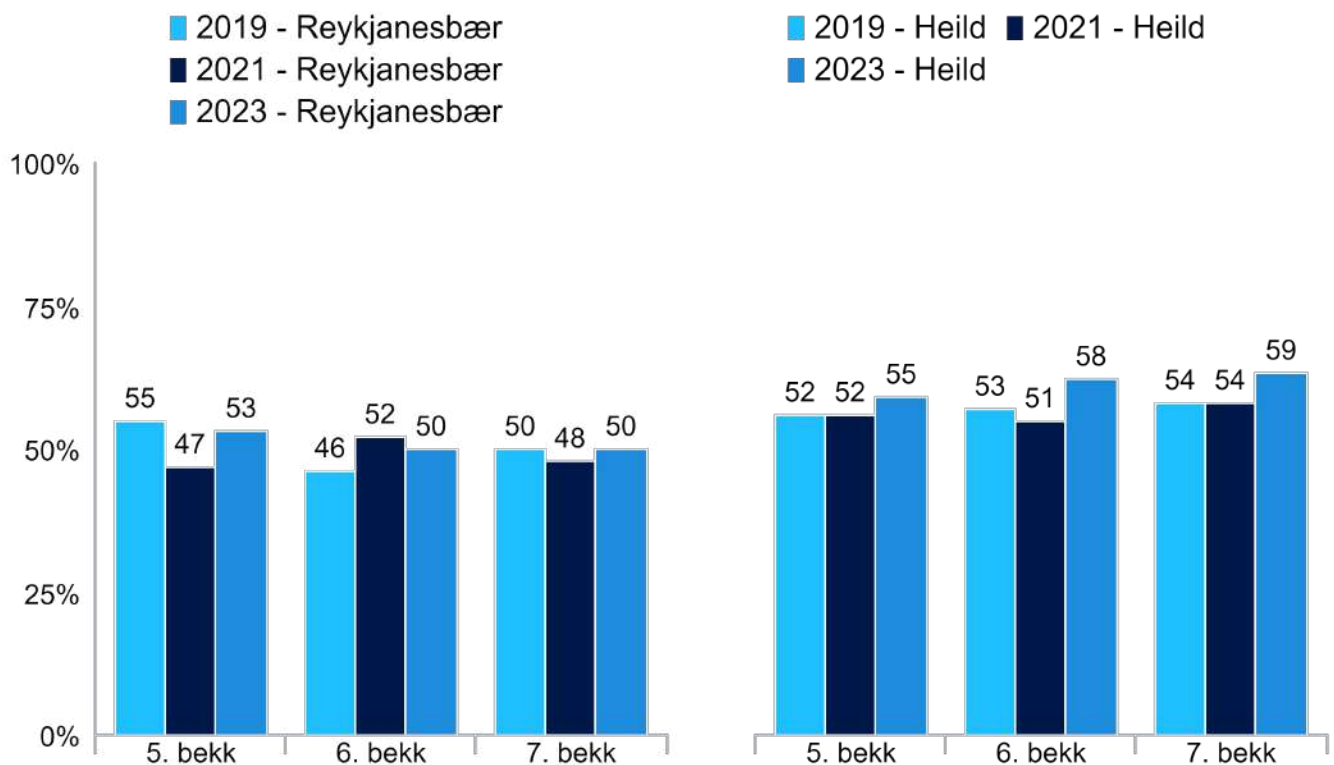
Mynd 6. Hlutfall stelpna í 5., 6. og 7. bekk sem segja það auðvelt eða mjög auðvelt að fá umhyggju og hlýju frá foreldrum sínum, árin 2019, 2021 og 2023.



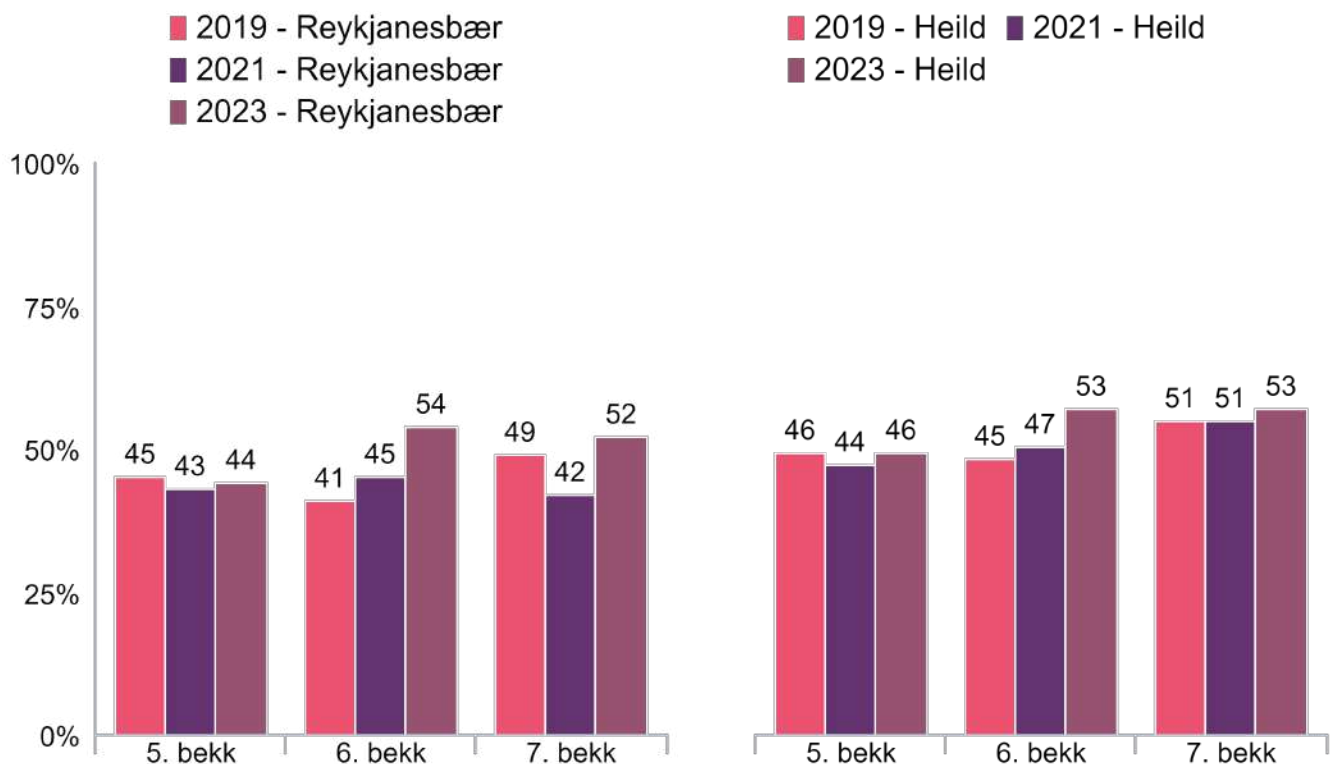
Mynd 7. Hlutfall stráka í 5., 6. og 7. bekk sem segja að þeim líði oftast mjög eða frekar illa heima, árin 2019, 2021 og 2023.



Mynd 8. Hlutfall stelpna í 5., 6. og 7. bekk sem segja að þeim líði oftast mjög eða frekar illa heima, árin 2019, 2021 og 2023.

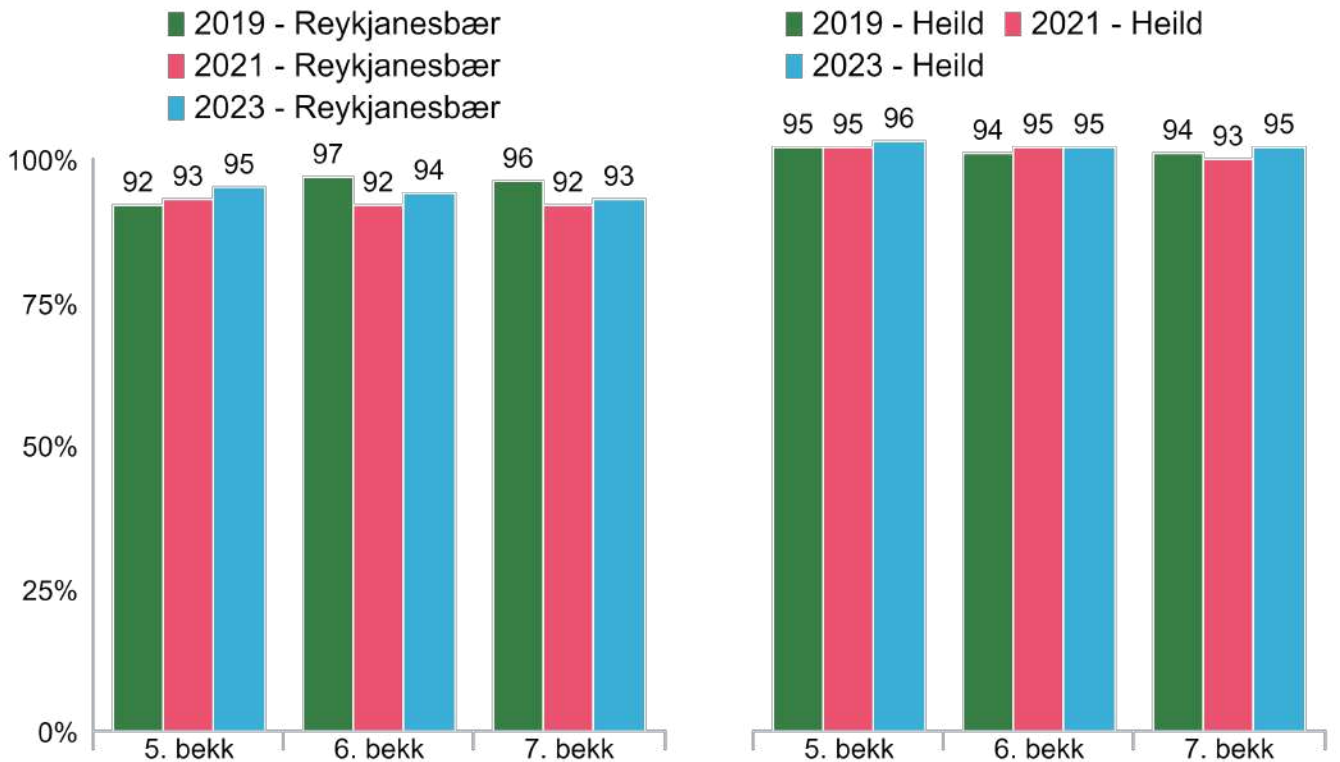


Mynd 9. Hlutfall stráka í 5., 6. og 7. bekk sem segjast stundum eða oft vera einir heima eftir skóla, árin 2019, 2021 og 2023.

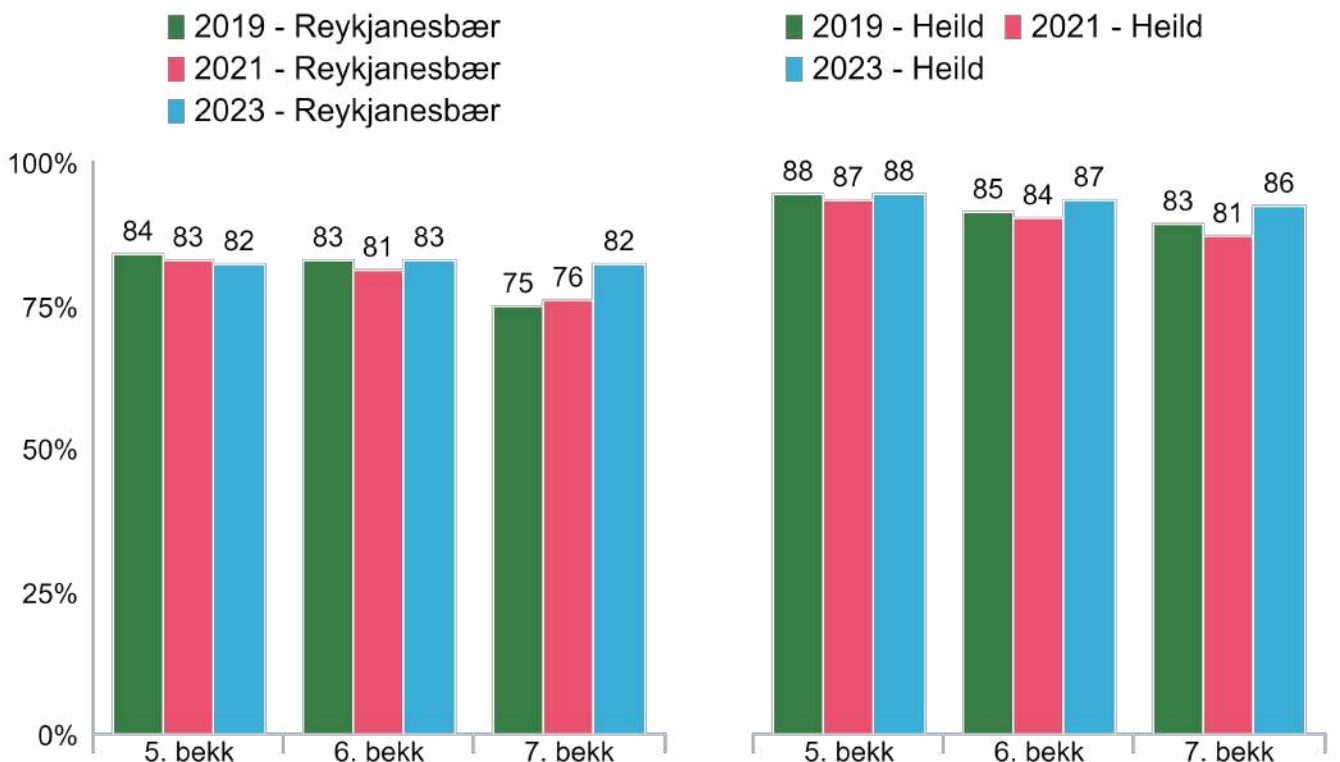


Mynd 10. Hlutfall stelpna í 5., 6. og 7. bekk sem segjast stundum eða oft vera einar heima eftir skóla, árin 2019, 2021 og 2023.

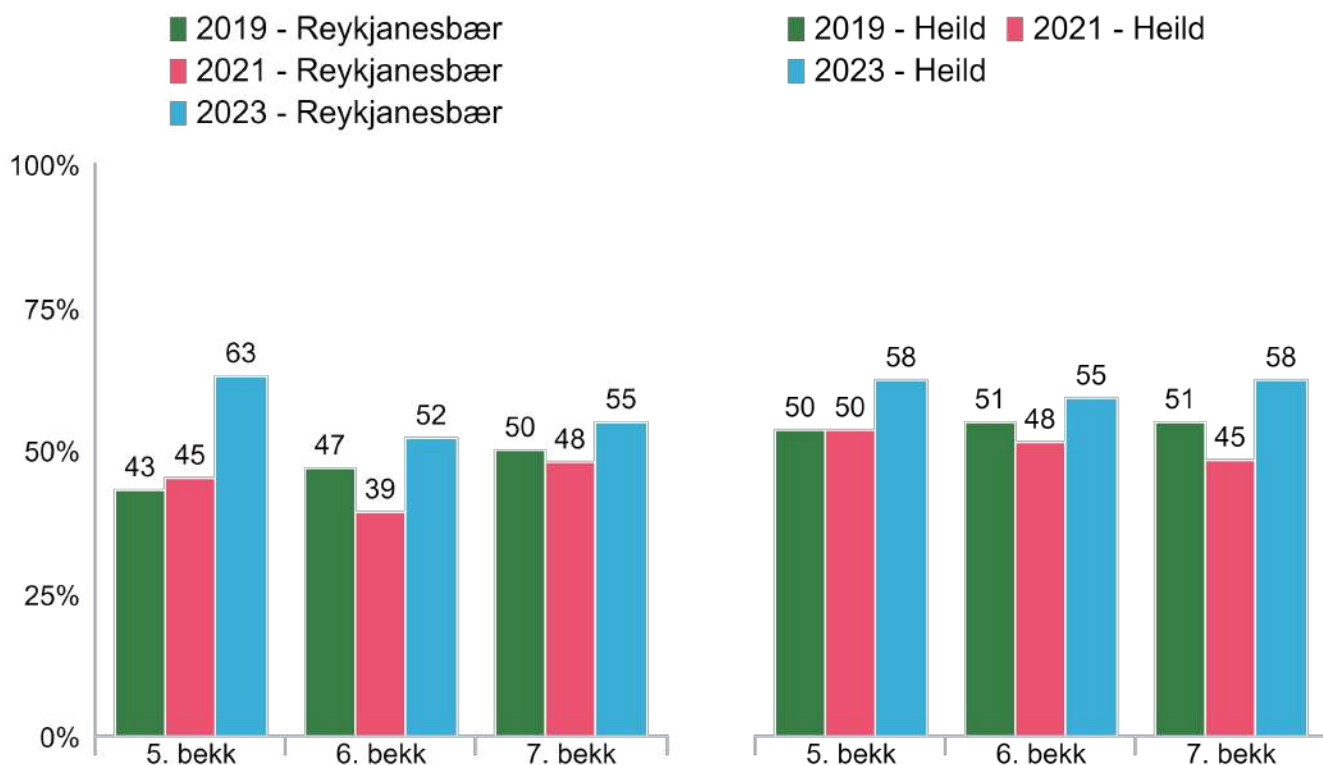




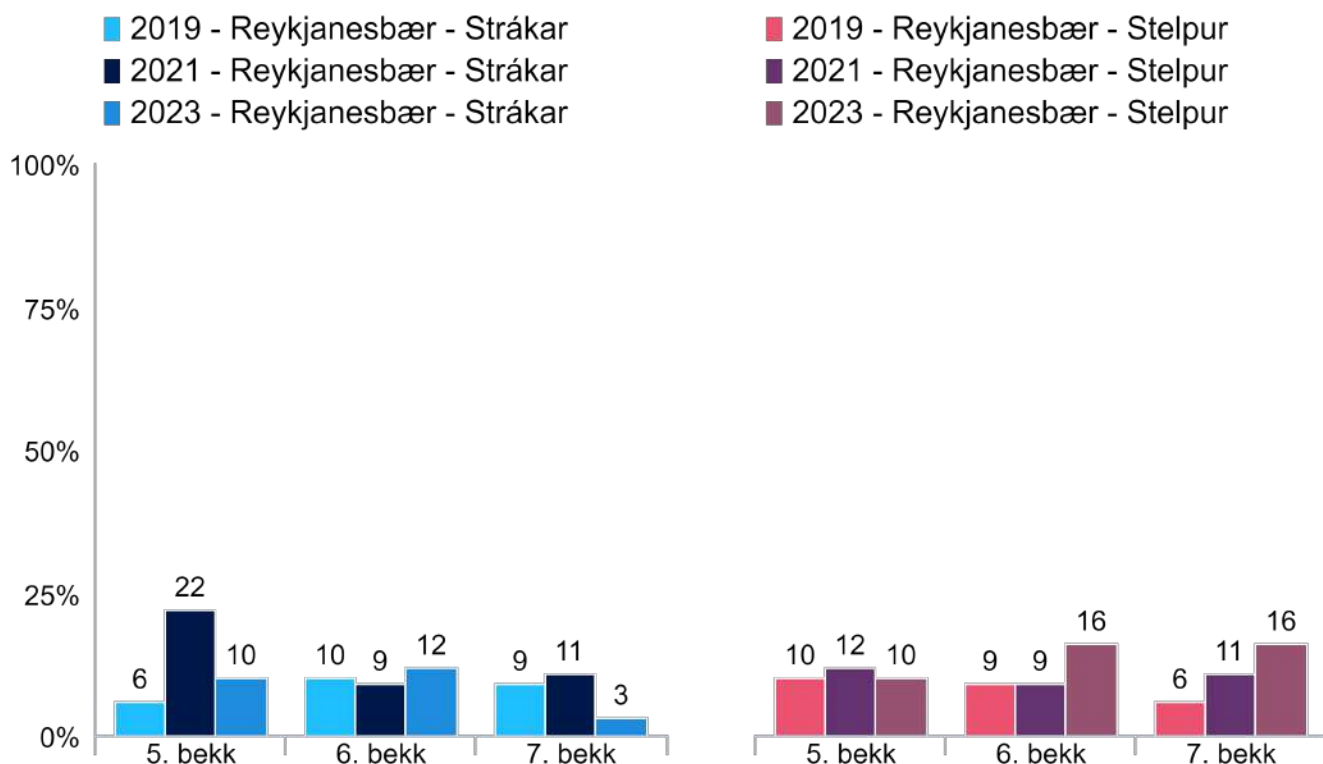
Mynd 11. Hlutfall stráka og stelpna í 5., 6. og 7. bekk sem segja það eiga frekar eða mjög vel við um sig að foreldrar þeirra þekki vini þeirra eða vinkonur, árin 2019, 2021 og 2023.



Mynd 12. Hlutfall stráka og stelpna í 5., 6. og 7. bekk sem segja það eiga frekar eða mjög vel við um sig að foreldrar þeirra þekki foreldra vina/vinkvenna þeirra, árin 2019, 2021 og 2023.

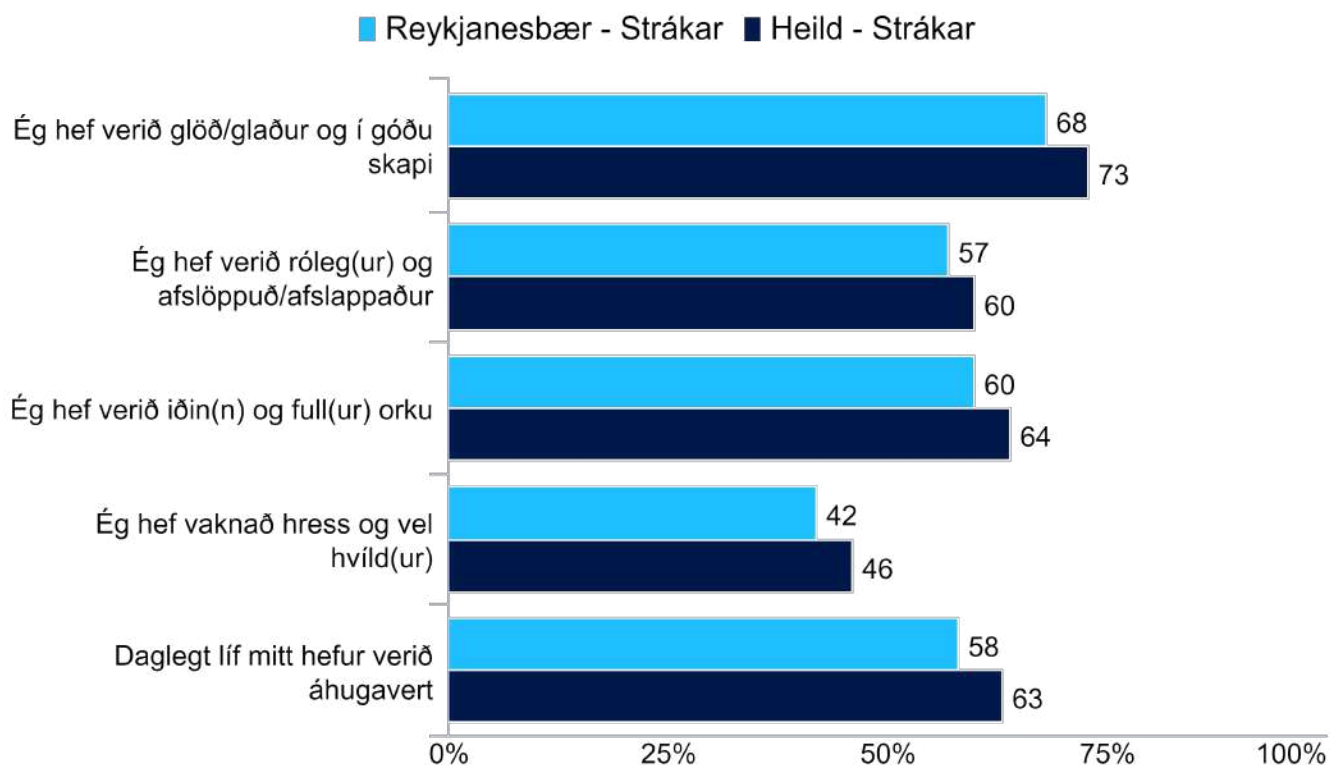


Mynd 13. Hlutfall stráka og stelpna í 5., 6. og 7. bekk sem eru oft eða nær alltaf með vinum eða vinkonum sínum eftir skóla eða um helgar, árin 2019, 2021 og 2023.

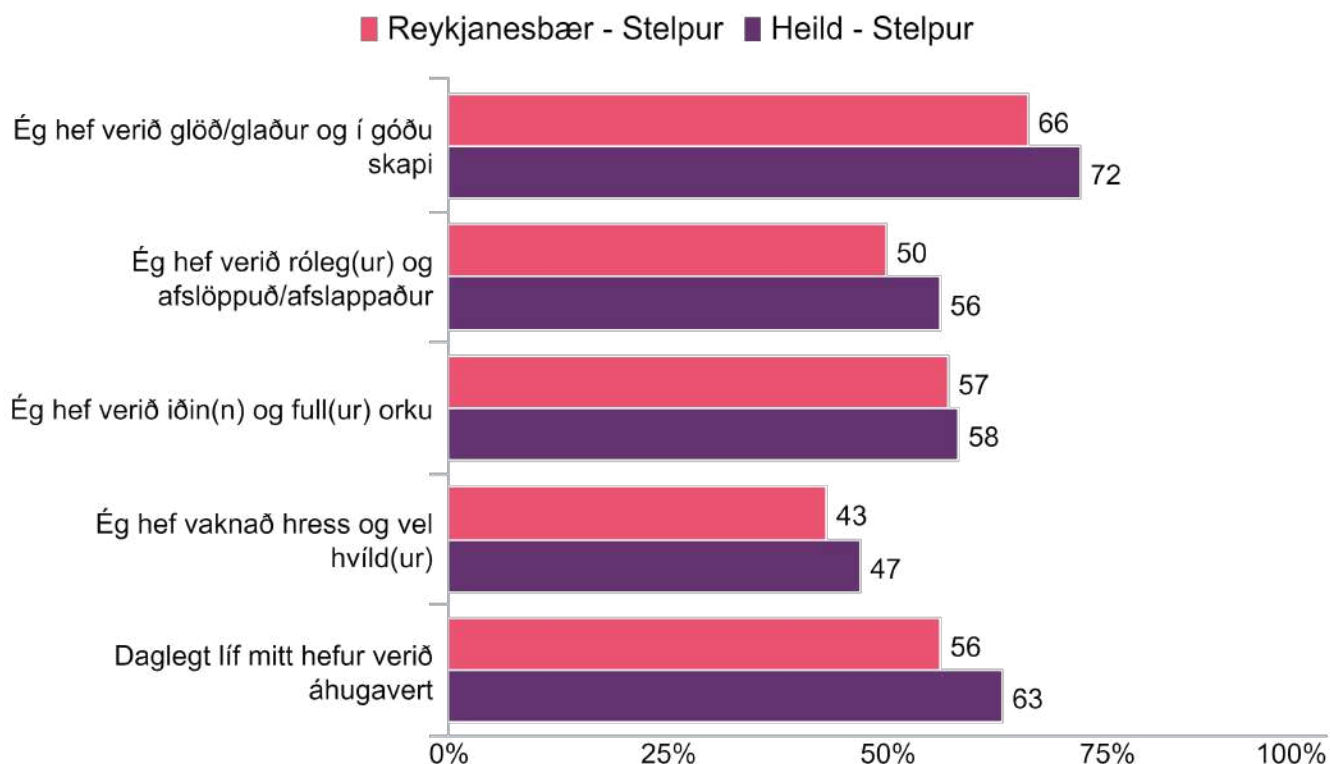


Mynd 14. Hlutfall stráka og stelpna í 5., 6. og 7. bekk sem segjast eiga enga eða fáa vini/vinkonur í skólanum, árin 2019, 2021 og 2023.

# Líðan



Mynd 15. Hlutfall stráka í 5., 6. og 7. bekk sem segja eftirfarandi fullyrðingar hafa átt við um sig alltaf eða oftast síðastliðnar tvær vikur, árið 2023.



Mynd 16. Hlutfall stelpna í 5., 6. og 7. bekk sem segja eftirfarandi fullyrðingar hafa átt við um sig alltaf eða oftast síðastliðnar tvær vikur, árið 2023.

Tafla 2. Hlutfall stráka í 5., 6. og 7. bekk sem segist hafa fundið fyrir eftirfarandi einkennum vanlíðanar stundum eða oft síðastliðna viku fyrir könnun, árið 2023.

	Reykjanesbær			Heild		
	5. bekk	6. bekk	7. bekk	5. bekk	6. bekk	7. bekk
Þú varst leið/ur eða hafðir lítinn áhuga á að gera hluti	23.7%	16.7%	24.1%	18.1%	19.1%	18.9%
Þú hafðir litla matarlyst	31.1%	19.6%	19.6%	20.7%	20.7%	18.1%
Þér fannst þú einmana	17.3%	15.7%	16.1%	15.6%	11.7%	11.6%
Þú grést auðveldlega eða langaði til að gráta	27.0%	18.7%	15.3%	13.0%	12.3%	11.7%
Þú áttir erfitt með að sofna eða sofa	37.3%	35.2%	22.5%	33.8%	30.7%	26.2%
Höfuðverk	27.0%	25.0%	19.8%	24.6%	23.4%	20.1%
Magaverk	32.4%	27.8%	11.6%	22.6%	20.6%	19.4%

Tafla 3. Hlutfall stelpna í 5., 6. og 7. bekk sem segist hafa fundið fyrir eftirfarandi einkennum vanlíðanar stundum eða oft síðastliðna viku fyrir könnun, árið 2023.

	Reykjanesbær			Heild		
	5. bekk	6. bekk	7. bekk	5. bekk	6. bekk	7. bekk
Þú varst leið/ur eða hafðir lítinn áhuga á að gera hluti	18.6%	25.5%	31.1%	16.6%	21.3%	25.7%
Þú hafðir litla matarlyst	13.4%	38.5%	24.8%	18.2%	26.4%	26.8%
Þér fannst þú einmana	11.7%	24.0%	25.2%	15.2%	17.4%	21.4%
Þú grést auðveldlega eða langaði til að gráta	22.9%	39.0%	36.8%	22.3%	29.2%	33.0%
Þú áttir erfitt með að sofna eða sofa	33.3%	40.0%	34.3%	31.9%	34.0%	35.7%
Höfuðverk	32.0%	40.0%	38.3%	27.6%	33.2%	33.4%
Magaverk	28.9%	35.2%	35.3%	26.9%	31.0%	32.9%

Tafla 4. Hlutfall stráka í 5., 6. og 7. bekk sem segist hafa oft eða mjög oft fengið reiðiköst sem þeir gátu ekki stjórnað, öskrað eða hent hlutum, langað til að brjóta eða skemma hluti og gert eitthvað bara af því að þeir voru reiðir síðastliðna viku fyrir könnun, árið 2023.

	Reykjanesbær			Heild		
	5. bekk	6. bekk	7. bekk	5. bekk	6. bekk	7. bekk
Reiðiköst sem þú gast ekki stjórnað	16.3%	13.9%	7.0%	8.1%	6.7%	5.4%
Öskrað eða hent hlutum	10.0%	8.3%	7.0%	5.7%	6.2%	6.6%
Langað til að brjóta eða skemma hluti	15.2%	17.8%	15.7%	9.0%	10.7%	11.6%
Gerðir þú eitthvað bara af því þú varst svo reið/reiður	11.3%	10.2%	6.1%	5.0%	5.3%	5.6%

Tafla 5. Hlutfall stelpna í 5., 6. og 7. bekk sem segist hafa oft eða mjög oft fengið reiðiköst sem þær gátu ekki stjórnað, öskrað eða hent hlutum, langað til að brjóta eða skemma hluti og gert eitthvað bara af því að þær voru reiðar síðastliðna viku fyrir könnun, árið 2023.

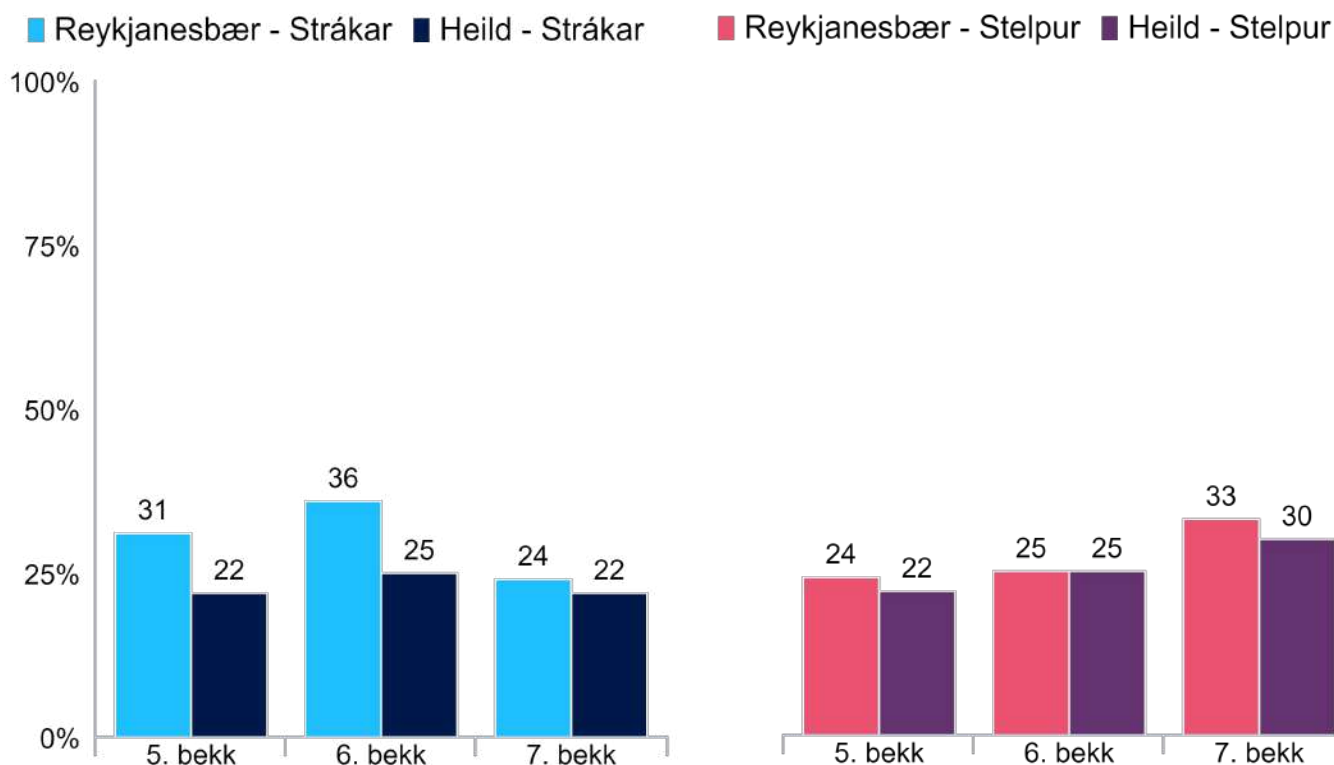
	Reykjanesbær			Heild		
	5. bekk	6. bekk	7. bekk	5. bekk	6. bekk	7. bekk
Reiðiköst sem þú gast ekki stjórnað	7.0%	15.7%	14.3%	8.2%	8.3%	10.0%
Öskrað eða hent hlutum	3.0%	14.0%	9.0%	3.7%	5.1%	5.5%
Langað til að brjóta eða skemma hluti	2.0%	17.3%	11.3%	5.3%	8.9%	11.8%
Gerðir þú eitthvað bara af því þú varst svo reið/reiður	3.0%	10.2%	9.1%	4.5%	5.1%	6.9%



# Stríðni

Tafla 6. Reykjanesbær: hlutfall stráka og stelpna í 5., 6. og 7. bekk sem segja það hafa stundum eða oft gerst í vetur að þeir hafi verið með hóp að stríða einum krakka, meiða einn krakka, ráðast á annan hóp og skilja einn krakka eftir útundan, árið 2023.

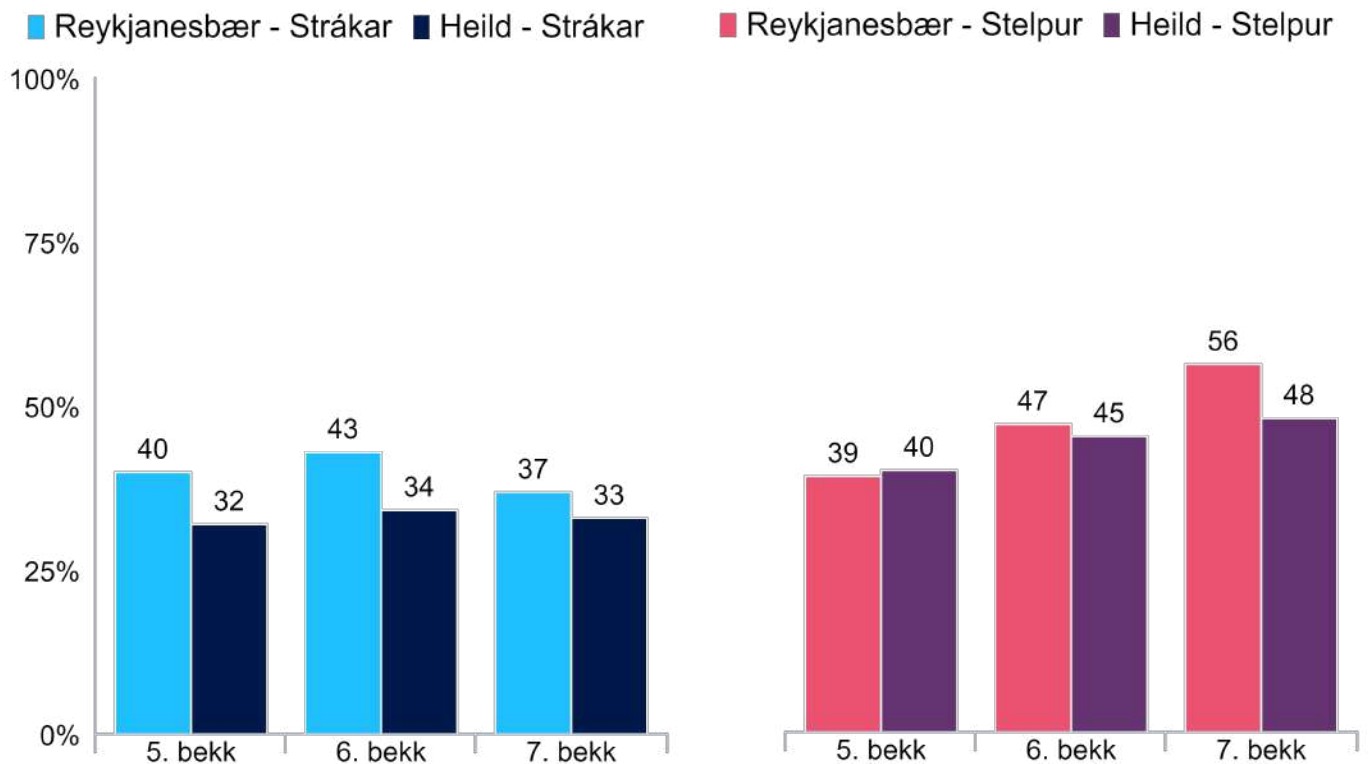
	5. bekk		6. bekk		7. bekk	
	Strákar	Stelpur	Strákar	Stelpur	Strákar	Stelpur
Þú varst með nokkrum krökkum að stríða einum krakka	5.1%	2.9%	0.9%	1.0%	2.6%	1.5%
Þú varst með nokkrum krökkum að meiða einn krakka	5.1%	1.0%	1.8%	1.9%	4.3%	0.0%
Þú varst með nokkrum krökkum sem réðust á annan hóp	6.4%	0.0%	4.5%	4.7%	6.1%	0.8%
Þú varst með nokkrum krökkum sem skildu einn krakka útundan	11.5%	2.0%	7.2%	2.8%	7.0%	3.0%



Mynd 17. Hlutfall stráka og stelpna í 5., 6. og 7. bekk sem hafa sent ljót eða sárandi skilaboð til einstaklings eða hóps í gegnum síma eða netið, árið 2023.

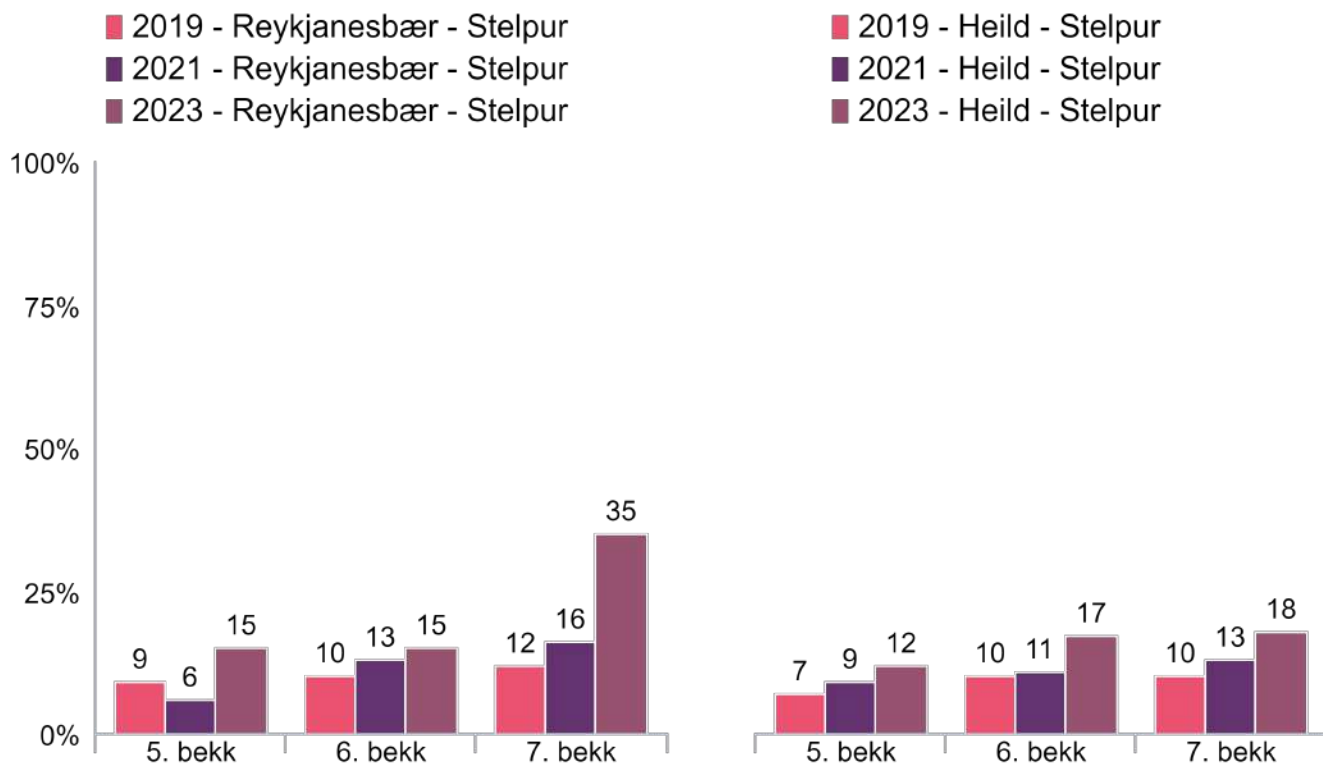
Tafla 7. Reykjanesbær: hlutfall nemenda í 5., 6. og 7. bekk sem segja það hafa stundum eða oft gerst í vetur að nokkrir krakkar stríddu þeim einum, nokkrir krakkar réðust á þau ein og meiddu, nokkrir krakkar réðust á hóp sem þau voru með, þau voru skilin útundan, árið 2023.

	5. bekk		6. bekk		7. bekk	
	Strákar	Stelpur	Strákar	Stelpur	Strákar	Stelpur
Nokkrir krakkar stríddu þér einni/einum	15.6%	10.3%	9.1%	7.5%	8.0%	7.6%
Nokkrir krakkar réðust á þig eina/einn og meiddu þig	11.8%	1.1%	4.5%	6.5%	4.5%	3.1%
Nokkrir krakkar réðust á hóp sem þú varst með	7.8%	3.2%	3.6%	7.4%	3.6%	4.6%
Þú varst skilin/n útundan	16.9%	9.6%	8.3%	20.4%	6.4%	15.4%

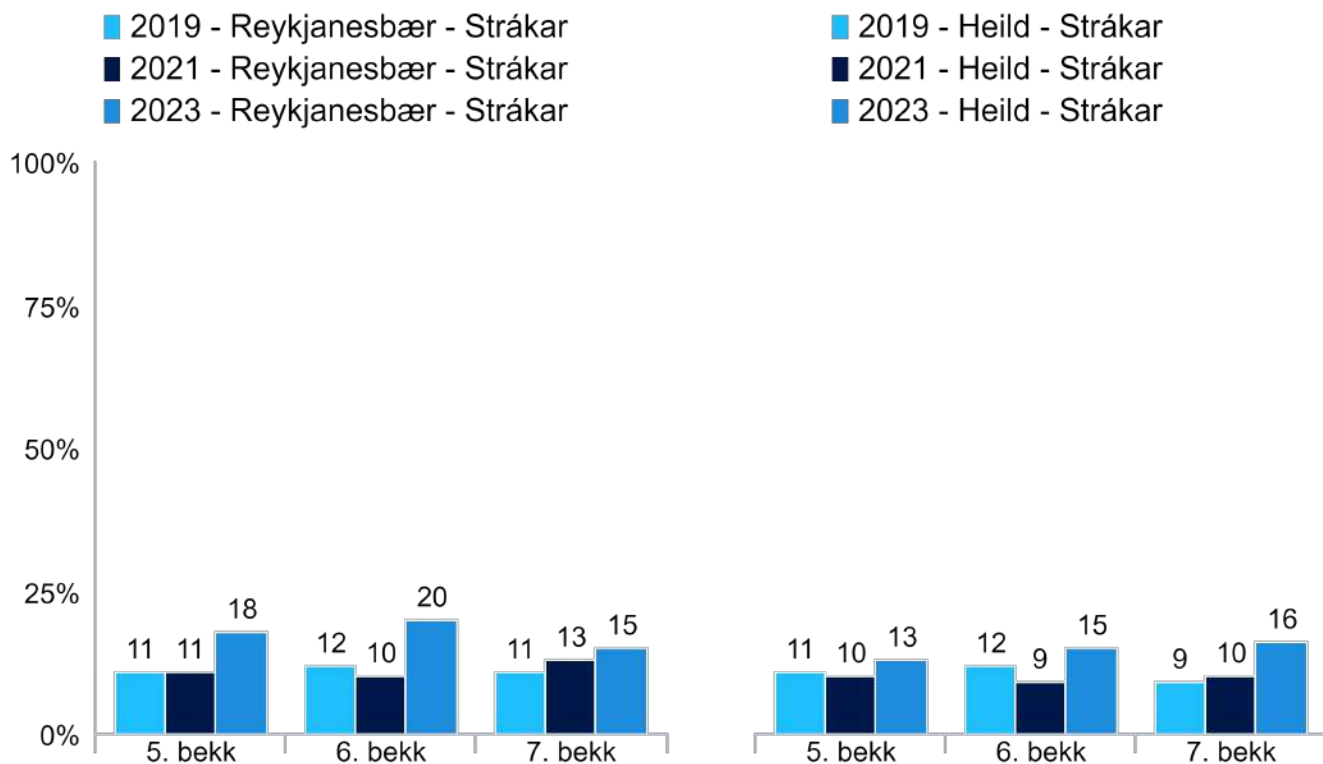


Mynd 18. Hlutfall stráka og stelpna í 5., 6. og 7. bekk sem hafa fengið send ljót eða særandi skilaboð frá einstaklingi eða hópi í gegnum síma eða netið, árið 2023.

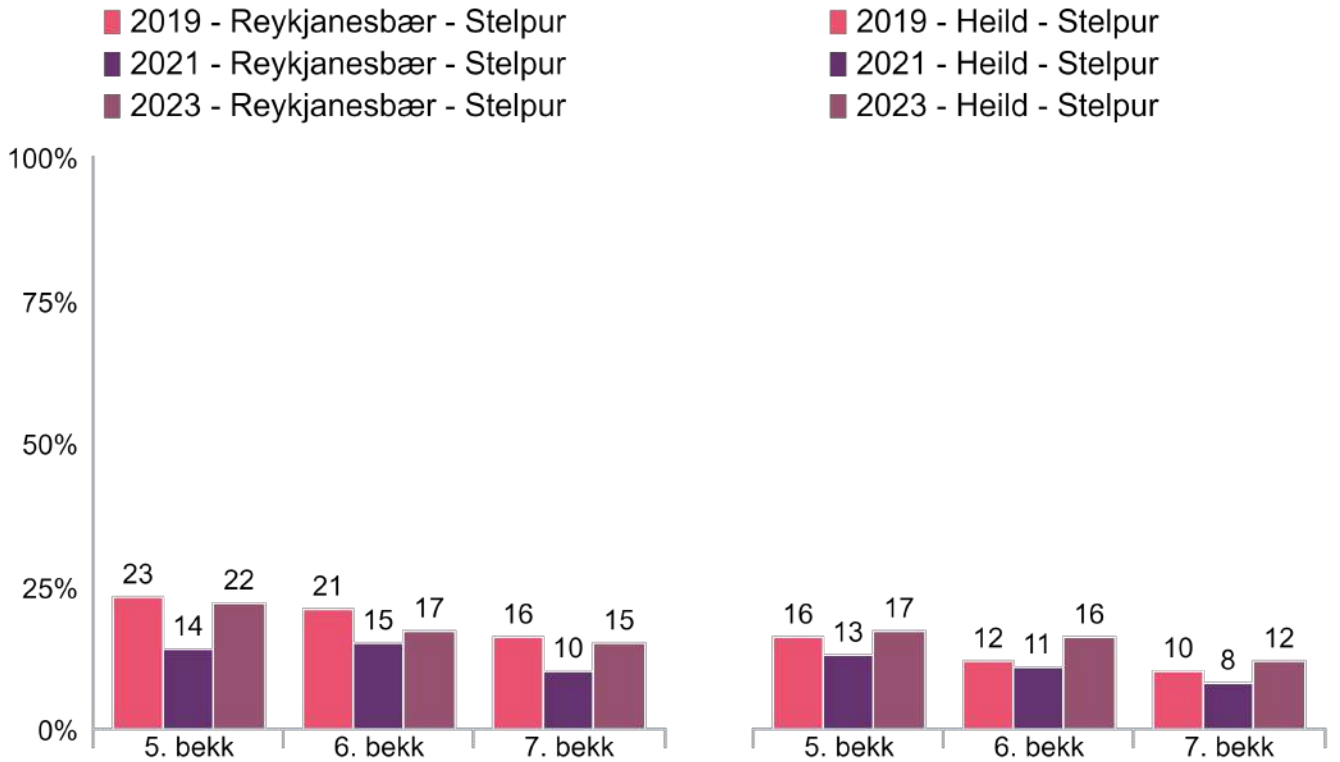
# Nám og skóli



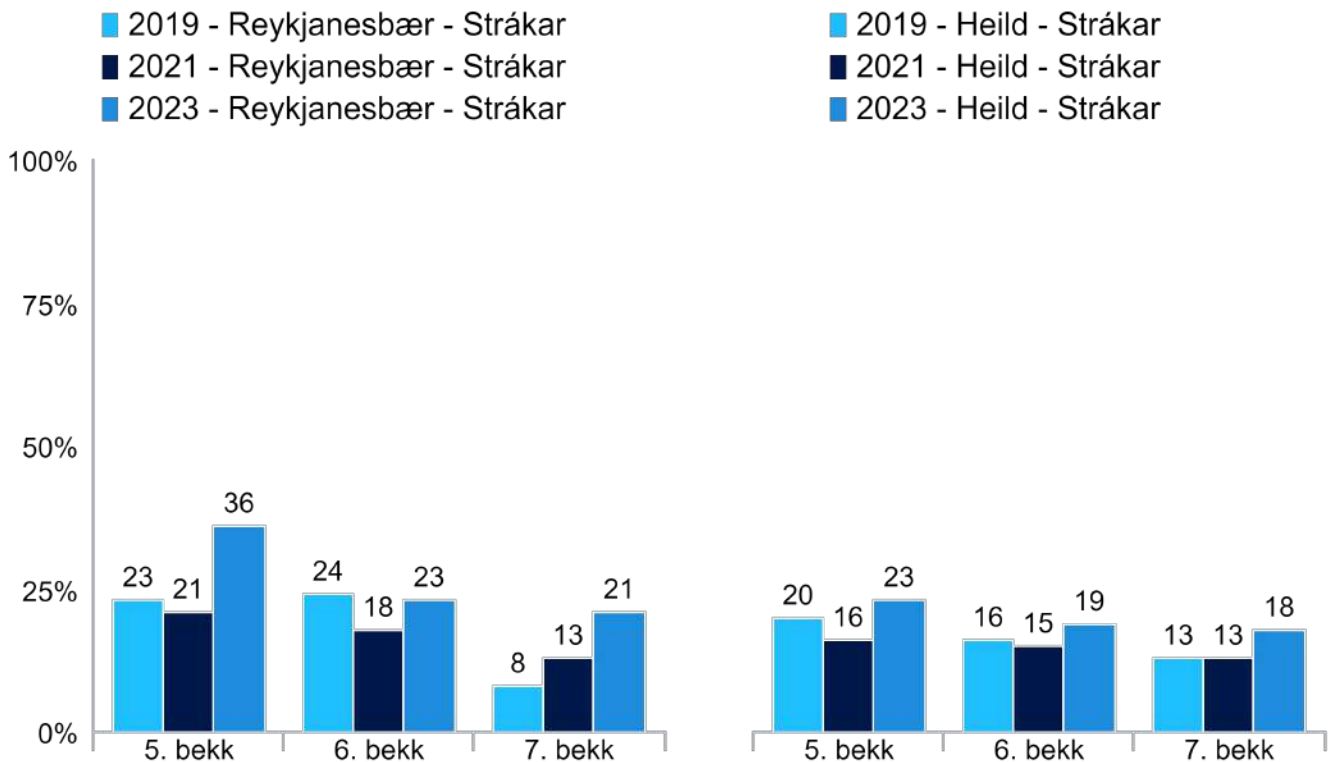
Mynd 19. Hlutfall stelpna í 5., 6. og 7. bekk sem finnst námið vera of erfitt oft eða alltaf, árin 2019, 2021 og 2023.



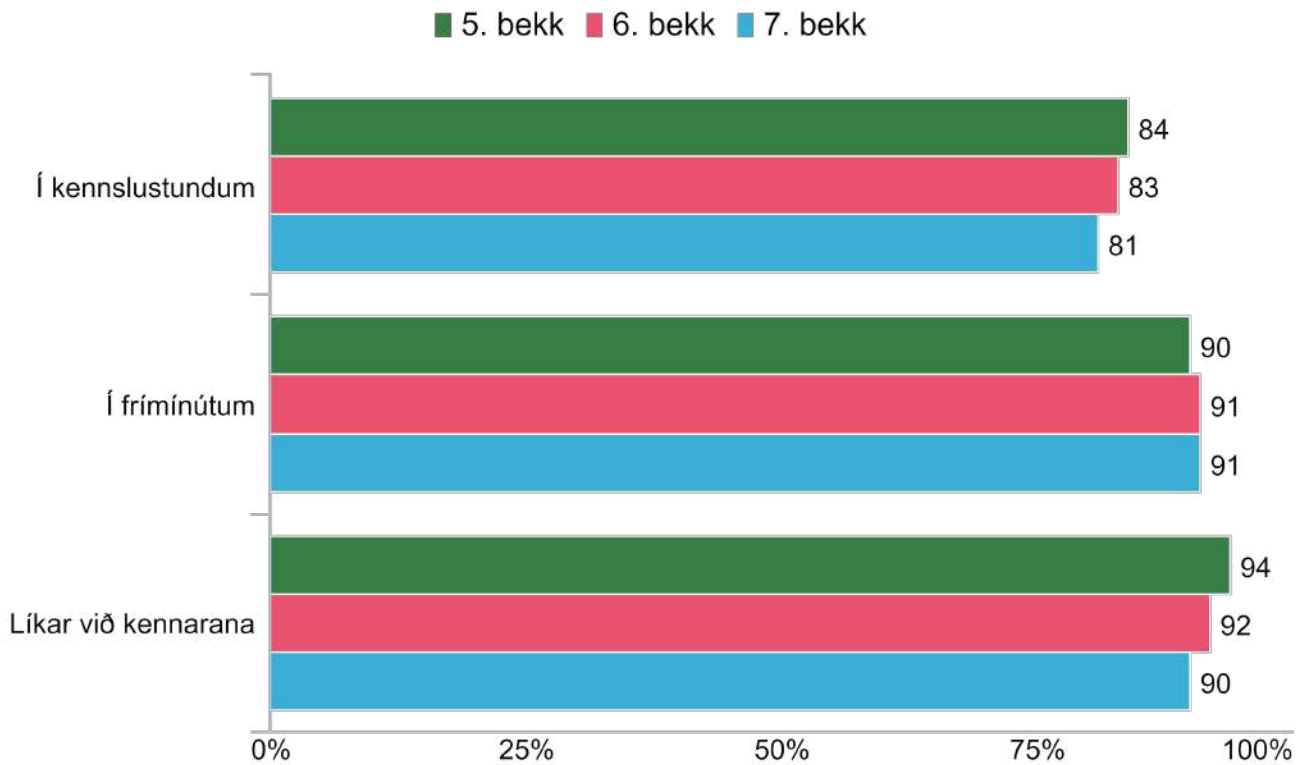
Mynd 20. Hlutfall stráka í 5., 6. og 7. bekk sem finnst námið vera of erfitt oft eða alltaf, árin 2019, 2021 og 2023.



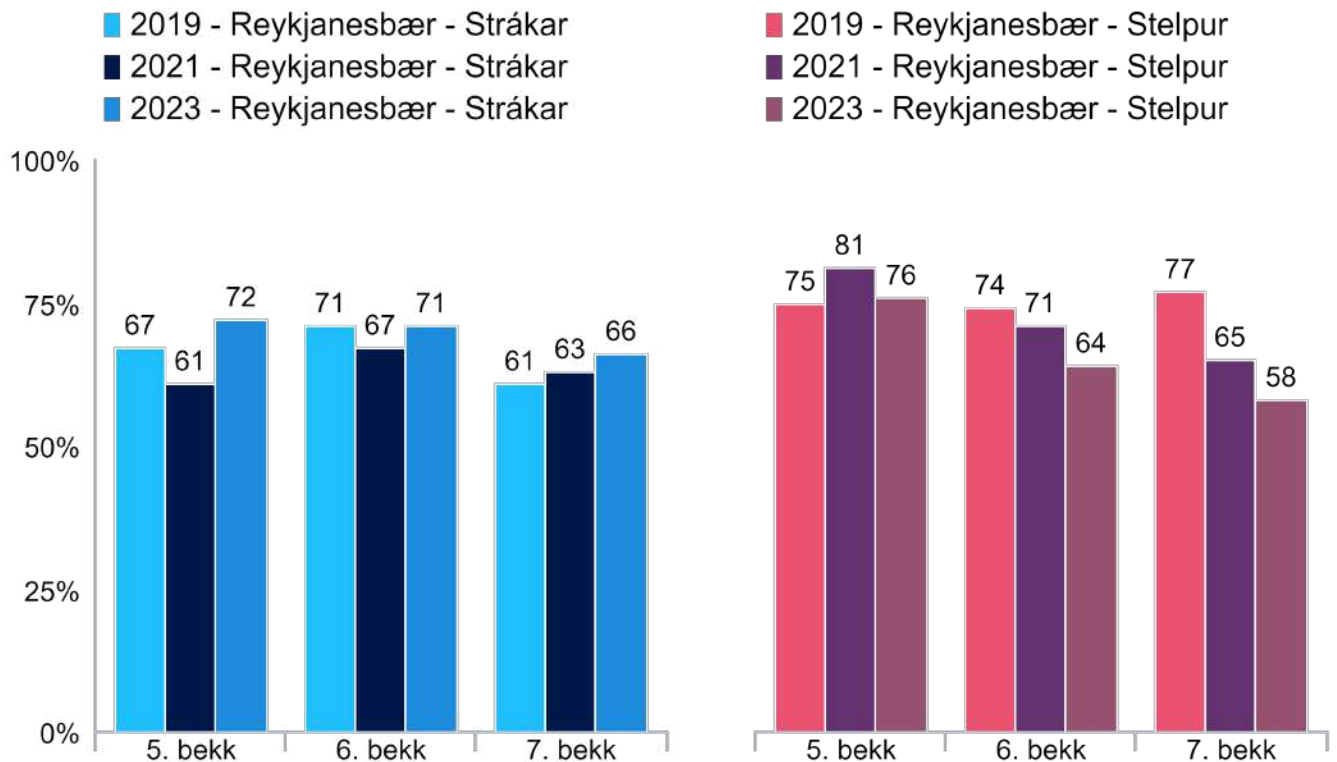
Mynd 21. Hlutfall stelpna í 5., 6. og 7. bekk sem finnst námið vera of létt oft eða alltaf, árin 2019, 2021 og 2023.



Mynd 22. Hlutfall stráka í 5., 6. og 7. bekk sem finnst námið vera of létt oft eða alltaf, árin 2019, 2021 og 2023.



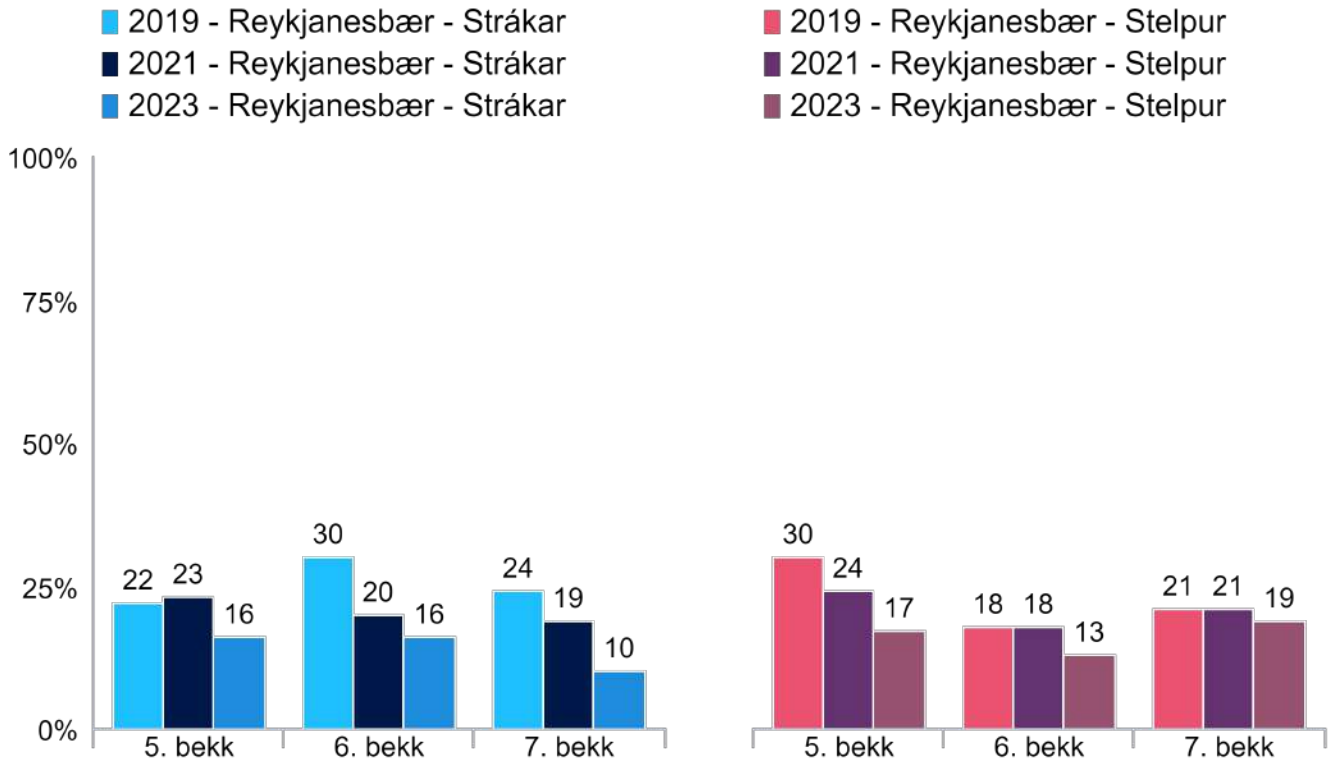
Mynd 23. Reykjaneshar: hlutfall nemenda í 5., 6. og 7. bekk sem líður oftast mjög eða frekar vel í kennslustund, frímínútum og líkar mjög eða frekar vel við kennarana í skólanum, árið 2023.



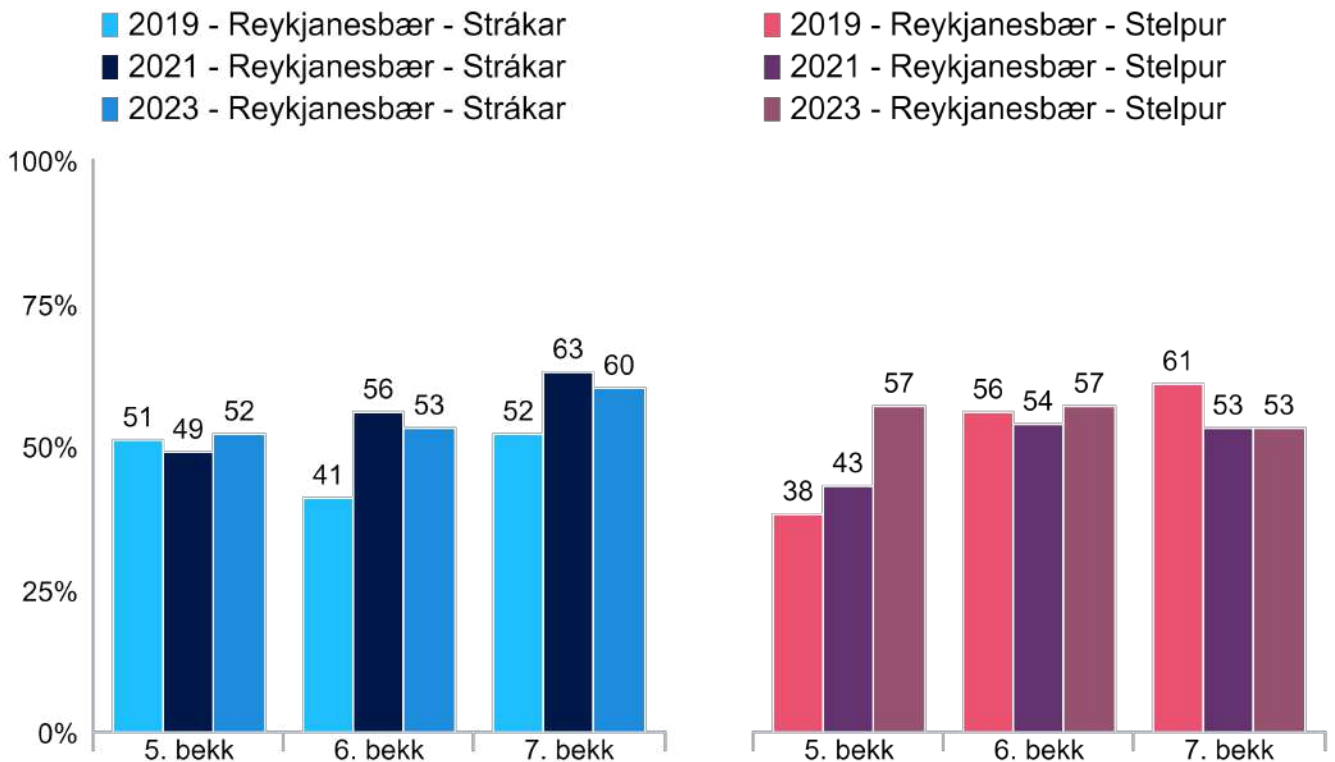
Mynd 24. Hlutfall stráka og stelpna í 5., 6. og 7. bekk sem er stundum eða oft hrósað af kennurunum í skólanum, árin 2019, 2021 og 2023.



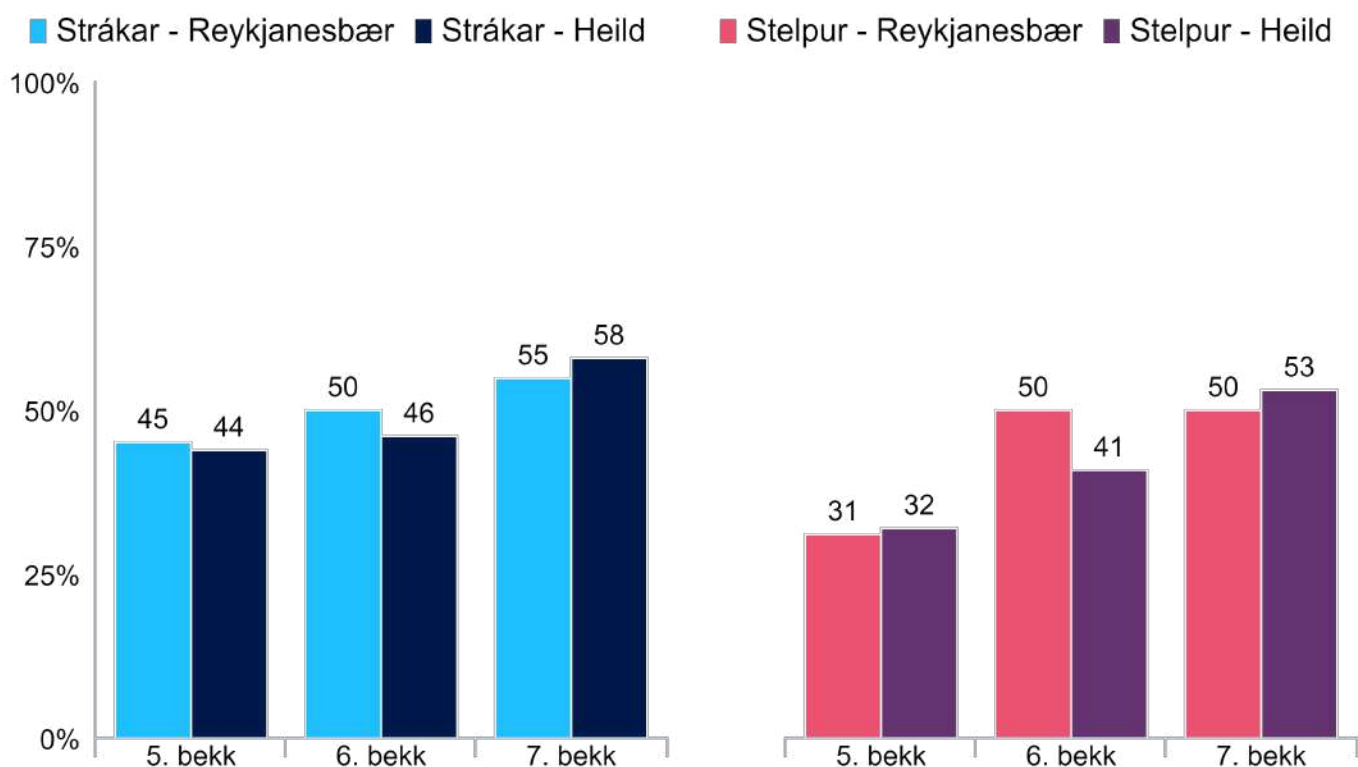
# Íþróttir og hreyfing



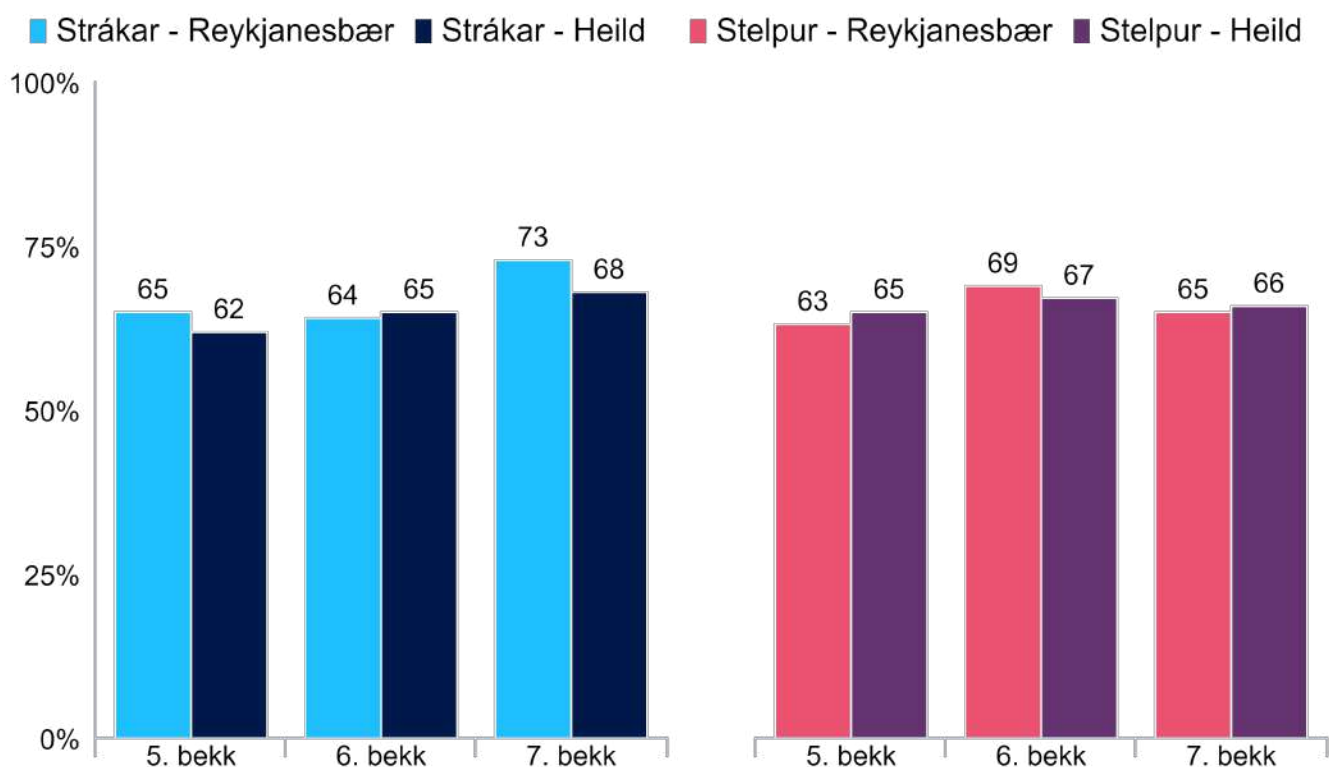
Mynd 25. Hlutfall stráka og stelpna í 5., 6. og 7. bekk sem æfa íþróttir (æfa eða keppa) með íþróttafélagi einu sinni til þrisvar sinnum í viku, árin 2019, 2021 og 2023.



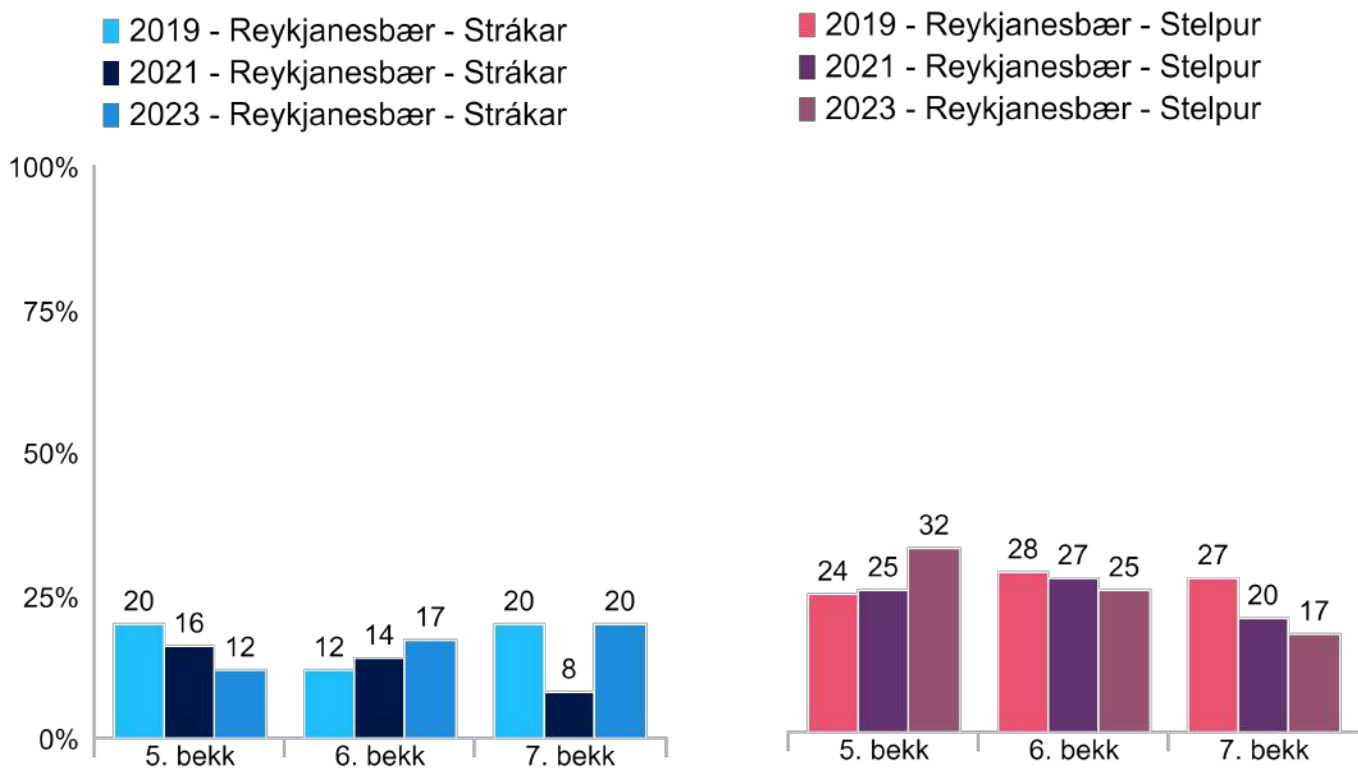
Mynd 26. Hlutfall stráka og stelpna í 5., 6. og 7. bekk sem æfa íþróttir (æfa eða keppa) með íþróttafélagi fjórum sinnum í viku eða oftar, árin 2019, 2021 og 2023.



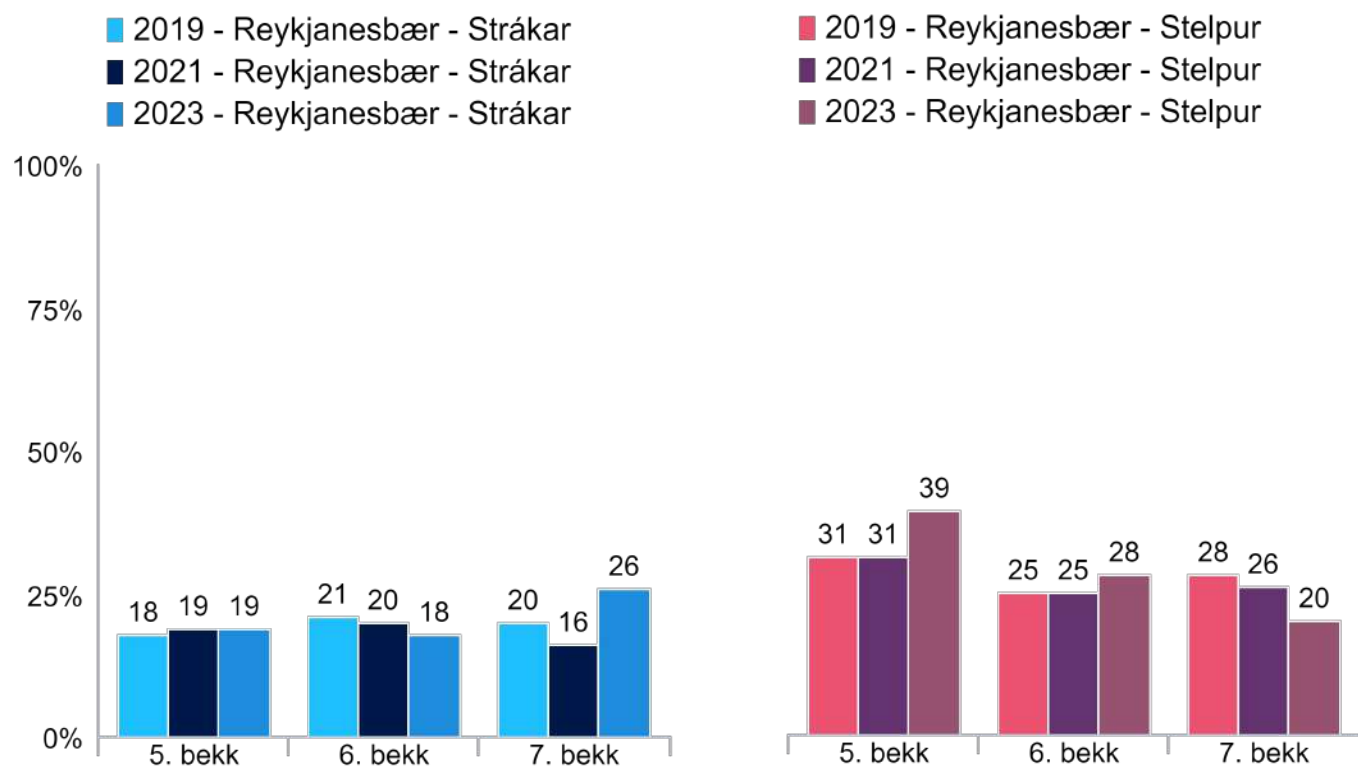
Mynd 27. Hlutfall stráka og stelpna í 5., 6. og 7. bekk sem segjast reyna á sig líkamlega þannig að þau verði móð eða svitni fjórum sinnum í viku eða oftar, árið 2023.



Mynd 28. Hlutfall stráka og stelpna í 5., 6. og 7. bekk sem er stundum eða oft hrósað af öðrum fullorðnum (t.d. í íþróttum, félagsmiðstöð eða frístundastarfi), árið 2023.



Mynd 29. Hlutfall stráka og stelpna í 5., 6. og 7. bekk sem tekur þátt í félags- og tómstundastarfi (t.d. námskeiðum, myndlist, skák, ljósmyndun eða leiklist) einu sinni í viku eða oftar, árin 2019, 2021 og 2023.

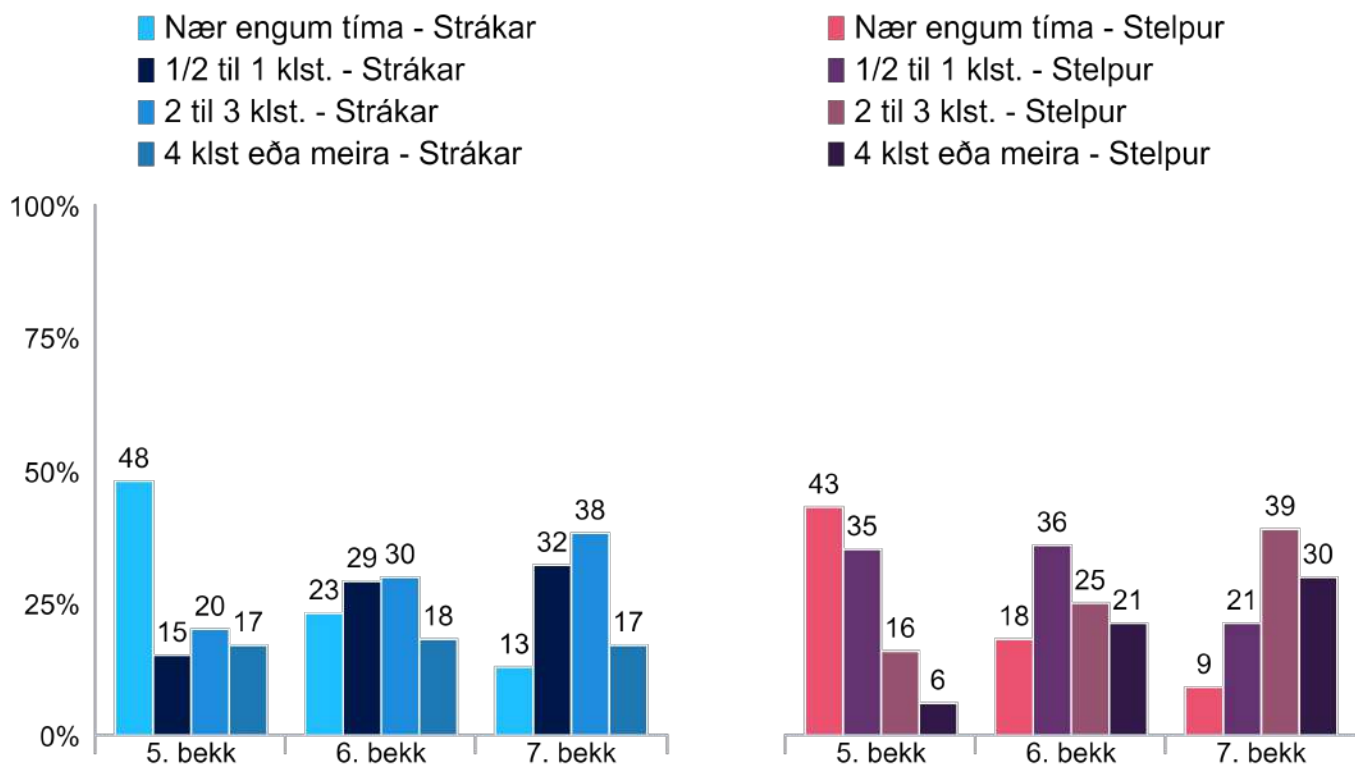


Mynd 30. Hlutfall stráka og stelpna í 5., 6. og 7. bekk sem stundar tónlistarnám eða söngnám einu sinni í viku eða oftar, árin 2019, 2021 og 2023.

# Fritími

Tafla 10. Reykjanesbær: hlutfall stráka og stelpna í 5., 6. og 7. bekk sem verja 3 klukkustundum eða meira á dag á samfélagsmiðlum og að spila tölvuleiki, árin 2019, 2021 og 2023.

		2019			2021			2023		
		5. bekk	6. bekk	7. bekk	5. bekk	6. bekk	7. bekk	5. bekk	6. bekk	7. bekk
Vera á samfélagsmiðlum	Strákar	16.7%	6.8%	10.9%	23.3%	14.9%	21.5%	28.2%	24.5%	34.2%
	Stelpur	12.0%	13.0%	21.2%	23.1%	28.8%	35.9%	12.0%	31.8%	45.2%
Spila tölvuleiki	Strákar	35.4%	40.4%	44.1%	58.9%	45.5%	56.4%	39.4%	52.9%	50.4%
	Stelpur	17.0%	13.9%	7.3%	10.8%	17.8%	14.1%	13.0%	16.5%	12.1%



Mynd 32. Reykjanesbær: hlutfall stráka og stelpna í 5., 6. og 7. bekk sem verja 3 klukkustundum eða meira á dag á samfélagsmiðlum og að spila tölvuleiki, árið 2023.

Tafla 11. Reykjanesbær: tími sem strákar og stelpur í 5., 6. og 7. bekk verja að jafnaði í að lesa annað en skólabækur á dag, árið 2023.

		Bækur, aðrar en skólabækur		Teiknimyndabækur eða blöð	
		Strákar	Stelpur	Strákar	Stelpur
5. bekk	Engum tíma	15.6%	20.0%	52.1%	39.8%
	Minna en 30 mínútum	68.8%	60.0%	33.8%	33.7%
	Hálfa til eina klukkustund	9.1%	16.2%	8.5%	21.4%
	Tvær til þrjár klukkustundir	5.2%	3.8%	2.8%	4.1%
	Fjórar klukkustundir eða meira	1.3%	0.0%	2.8%	1.0%
6. bekk	Engum tíma	26.4%	11.6%	48.6%	51.4%
	Minna en 30 mínútum	60.0%	62.5%	32.1%	30.3%
	Hálfa til eina klukkustund	12.7%	22.3%	15.6%	12.8%
	Tvær til þrjár klukkustundir	0.9%	1.8%	0.9%	4.6%
	Fjórar klukkustundir eða meira	0.0%	1.8%	2.8%	0.9%
7. bekk	Engum tíma	22.4%	21.1%	48.2%	62.0%
	Minna en 30 mínútum	69.0%	60.2%	38.4%	27.1%
	Hálfa til eina klukkustund	7.8%	15.0%	10.7%	4.7%
	Tvær til þrjár klukkustundir	0.0%	2.3%	1.8%	5.4%
	Fjórar klukkustundir eða meira	0.9%	1.5%	0.9%	0.8%